

**DINAS PERIKANAN KOTA DUMAI  
TAHUN 2022**

**TEKS PARAGRAF ANDA**

# **LAPORAN KINERJA INSTANSI PEMERINTAH (LKJ-IP)**

**JL. DERMAGA NO.08 PURNAMA**

## KATA PENGANTAR

Puji dan Syukur Kehadirat Allah S.W.T Laporan Kinerja Instansi Pemerintah (LKj IP) Dinas Perikanan Kota Dumai dapat diselesaikan dengan baik. LKj-IP berdasarkan Perjanjian Kinerja Tahun 2022 sebagai bentuk akuntabilitas publik dari pelaksanaan tugas dan fungsi dan penggunaan anggaran yang dipercayakan kepada setiap instansi pemerintah.

Laporan Kinerja Instansi Pemerintah (LKj IP) merupakan media akuntabilitas kinerja dan alat umpan balik pengambilan keputusan yang bermanfaat bagi terwujudnya *good governance*, maka Dinas Perikanan Kota Dumai sebagai salah satu instansi pemerintah berkewajiban juga untuk menyusun LKj-IP pada tahun 2022. Laporan tersebut diperuntukkan sebagai Laporan Kinerja Instansi Pemerintah yang telah dilaksanakan oleh Dinas Perikanan Kota Dumai pada tahun 2022.

LKj-IP Dinas Perikanan Kota Dumai menginformasikan pencapaian kinerja *output* kegiatan yang telah ditetapkan dan upaya yang telah dilakukan dalam rangka pencapaian kinerja *output* tersebut. Disamping itu, juga diungkapkan sumbangan (andil) pencapaian indikator *outcome* yang dapat diukur di Dinas Perikanan Kota Dumai pada saat ini, berdasarkan sumber daya keuangan, sumber daya manusia, dan sarana prasarana yang dimiliki secara transparan dan akuntabel. Semoga laporan ini menjadi bagian dari kecukupan Akuntabilitas Kinerja Dinas Perikanan Kota Dumai, serta bermanfaat bagi Dinas Perikanan Kota Dumai dalam rangka meningkatkan kinerja di masa mendatang. Kepada seluruh pihak yang terlibat dalam menyelesaikan Laporan Kinerja ini diucapkan terima kasih.

Dumai, Januari 2023

Kepala Dinas Perikanan  
Kota Dumai,



MUKHLIS SUZANTRI, S.Hut.T, MT  
NIP. 19750313 199403 1 002

## DAFTAR ISI

|  |     |
|--|-----|
| KATA PENGANTAR .....                                     | i   |
| DAFTAR ISI .....   | ii  |
| DAFTAR GAMBAR .....                                      | iii |
| DAFTAR TABEL .....                                       | iv  |
| BAB I PENDAHULUAN .....                                  | 1   |
| 1.1 Latar Belakang .....                                 | 1   |
| 1.2 Maksud dan Tujuan .....                              | 2   |
| 1.3 Landasan Hukum .....                                 | 2   |
| 1.4 Gambaran Umum Organisasi .....                       | 4   |
| 1.5 Aspek Strategis Organisasi .....                     | 6   |
| 1.6 Permasalahan Utama ( <i>Strategic Issued</i> ) ..... | 6   |
| 1.7 Sistematika Penulisan .....                          | 7   |
| BAB II PERENCANAAN KINERJA .....                         | 10  |
| BAB III AKUNTABILITAS KINERJA .....                      | 13  |
| 3.1 Capaian Kinerja Organisasi .....                     | 13  |
| 3.2 Analisis Capaian Kinerja .....                       | 14  |
| 3.2.1 Perikanan Tangkap .....                            | 15  |
| 3.2.2 Perikanan Budidaya .....                           | 18  |
| 3.2.3 Angka Konsumsi Ikan .....                          | 20  |
| 3.3 Akuntabilitas Keuangan .....                         | 21  |
| BAB IV PENUTUP .....                                     | 29  |

## DAFTAR GAMBAR

1. Bagan Susunan Organisasi Dinas Perikaaan Kota Dumai ..... 5

## DAFTAR TABEL

|     |  |    |
|-----|--|----|
| 1.  | PNS Dinas Perikanan Berdasarkan Golongan Ruang Tahun 2022  | 5  |
| 2.  | PNS Dinas Perikanan Berdasarkan Jenjang Jabatan Tahun 2022 .   | 6  |
| 3.  | PNS Dinas Perikanan Berdasarkan Tingkat Pendidikan Tahun 2022  | 6  |
| 4.  | Pemetaan Permasalahan Utama Dinas Perikanan Kota Dumai .....   | 7  |
| 5.  | Rencana Kerja Tahunan (RKT) Dinas Perikanan Tahun 2022 .....   | 11 |
| 6.  | Perjanjian Kinerja Dinas Perikanan Kota Dumai Tahun 2022 .....   | 11 |
| 7.  | Skala Nilai Peringkat Kinerja .....  | 13 |
| 8.  | Indikator Kinerja Sasaran Strategis beserta Target dan Realisasi Dinas Perikanan Kota Dumai Tahun 2022 .....   | 14 |
| 9.  | Perbandingan Realisasi Kinerja serta Capaian Kinerja Tahun 2022 dengan Tahun Sebelumnya .....                  | 15 |
| 10. | Data Produksi Perikanan Tangkap s.d Desember 2022 .....  | 15 |
| 11. | Data Kelompok Nelayan Binaan Dinas Perikanan Kota Dumai .....  | 16 |
| 12. | Data Produksi Perikanan Budidaya Tahun 2022 .....  | 18 |
| 13. | Data Kelompok Pembudi Daya Ikan Binaan Dinas Perikanan Kota Dumai .....  | 18 |
| 14. | Realisasi Anggaran yang Digunakan untuk Mencapai Sasaran Strategis Dinas Perikanan Kota Dumai Tahun 2022 ..... | 22 |
| 15. | Realisasi Anggaran Dinas Perikanan Kota Dumai Tahun 2022.....  | 23 |

# **BAB I PENDAHULUAN**

## **1.1 Latar Belakang**

Laporan Kinerja Dinas Perikanan Tahun 2022 merupakan bentuk akuntabilitas dari pelaksanaan tugas dan fungsi yang dipercayakan kepada Dinas Perikanan Kota Dumai atas penggunaan anggaran. Penyusunan laporan ini mengacu kepada Peraturan Presiden Nomor 29 Tahun 2014 tentang Sistem Akuntabilitas Kinerja Instansi Pemerintah dan Peraturan Menteri Pendayagunaan Aparatur Negara dan Reformasi Birokrasi Nomor 53 Tahun 2014 tentang Petunjuk Teknis Perjanjian Kinerja, Pelaporan Kinerja dan Tata Cara Reviu atas Laporan Kinerja Instansi Pemerintah.

Akuntabilitas Kinerja Instansi Pemerintah adalah perwujudan kewajiban suatu instansi pemerintah untuk mempertanggungjawabkan keberhasilan atau kegagalan pelaksanaan visi dan misi organisasi dalam mencapai tujuan dan sasaran yang telah ditetapkan melalui alat pertanggung jawaban secara periodik.

Untuk mencapai Akuntabilitas Instansi Pemerintah yang baik, Dinas Perikanan, dituntut selalu melakukan pembenahan kinerja yang diharapkan mampu meningkatkan peran serta fungsi Dinas Perikanan yang mempunyai tugas pokok melaksanakan urusan pemerintah daerah di bidang perikanan. Capaian tujuan dan sasaran pembangunan yang dilakukan tidak hanya mempertimbangkan visi dan misi daerah, melainkan keselarasan dengan tujuan dan sasaran yang ingin dicapai pada lingkup Pemerintahan Kota Dumai.

Dengan disusunnya Laporan Kinerja Perangkat Daerah Dinas Perikanan Kota Dumai Tahun 2022 diharapkan dapat:

1. Memberikan informasi kinerja yang terukur kepada pemberi mandat atas kinerja yang telah dan seharusnya dicapai oleh Dinas Perikanan Kota Dumai.
2. Mendorong Dinas Perikanan Kota Dumai dalam melaksanakan tugas dan fungsinya secara baik dan benar yang didasarkan pada peraturan perundangan, kebijakan yang transparan dan dapat di pertanggungjawabkan kepada masyarakat.
3. Sebagai upaya perbaikan berkesinambungan bagi Dinas Perikanan Kota Dumai untuk meningkatkan kinerjanya.

4. Memberikan kepercayaan kepada masyarakat terhadap Dinas Perikanan Kota Dumai dalam pelaksanaan program/kegiatan/sub kegiatan dalam rangka peningkatan kesejahteraan masyarakat.

## **1.2 Maksud dan Tujuan**

Adapun maksud disusunnya Laporan Kinerja Instansi Pemerintah (LKj-IP) Dinas Perikanan Kota Dumai Tahun 2022 adalah untuk memberikan gambaran kinerja penyelenggaraan pemerintahan yang jelas, transparan, dapat dipertanggungjawabkan, sebagai wujud pertanggungjawaban keberhasilan dan/atau kegagalan pencapaian target sasaran dalam kurun waktu Tahun 2022, serta sebagai wujud akuntabilitas kinerja yang dicerminkan dari hasil pencapaian kinerja berdasarkan visi, misi, tujuan dan sasaran yang ditetapkan.

Sedangkan tujuan penyusunan LKj-IP Dinas Perikanan Tahun 2022 adalah sebagai berikut.

1. Memberikan informasi kinerja yang terukur kepada Wali Kota Dumai atas kinerja yang telah dan seharusnya dicapai oleh Dinas Perikanan Kota Dumai.
2. Sebagai upaya perbaikan berkesinambungan bagi Dinas Perikanan untuk meningkatkan kinerjanya.

## **1.3 Landasan Hukum**

Adapun dasar hukum yang menjadi dasar dalam penyusunan LKj-IP Dinas Perikanan Kota Dumai adalah sebagai berikut :

1. Undang-undang Nomor 25 Tahun 2004 tentang Sistem Perencanaan Pembangunan Nasional (Lembaran Negara Republik Indonesia Tahun 2004 Nomor 104, Tambahan Lembaran Negara Republik Indonesia Nomor 4421);
2. Undang-undang Nomor 23 Tahun 2014 tentang Pemerintahan Daerah (Lembaran Negara Republik Indonesia Tahun 2014 Nomor 244, Tambahan Lembaran Negara Republik Indonesia Nomor 5587) sebagaimana telah diubah beberapa kali dengan Undang-undang Nomor 9 Tahun 2015 tentang Perubahan Kedua atas Undang-undang Nomor 23 Tahun 2014 tentang Pemerintahan Daerah (Lembaran Negara Republik Indonesia Tahun 2015 Nomor 58, Tambahan Lembaran Negara Republik Indonesia Nomor 5679);

3. Peraturan Presiden Nomor 29 Tahun 2014 tentang Sistem Akuntabilitas Kinerja Instansi Pemerintah (Lembaran Negara Republik Indonesia Tahun 2014 Nomor 80);
4. Peraturan Pemerintah Nomor 8 Tahun 2008 tentang Tahapan, Tata Cara Penyusunan, Pengendalian dan Evaluasi Pelaksanaan Rencana Pembangunan Daerah;
5. Peraturan Menteri Dalam Negeri Nomor 54 Tahun 2010 tentang Pelaksanaan Peraturan Pemerintah Nomor 8 Tahun 2008 tentang Tahapan, Tata Cara Penyusunan, Pengendalian dan Evaluasi Pelaksanaan Rencana Pembangunan Daerah;
6. Peraturan Menteri Pendayagunaan Aparatur Negara dan Reformasi Birokrasi Nomor 53 Tahun 2014 tentang Petunjuk Teknis Perjanjian Kinerja, Pelaporan Kinerja dan Tata Cara Reviu atas Laporan Kinerja Instansi Pemerintah (Berita Negara Republik Indonesia Tahun 2014 Nomor 1842);
7. Peraturan Menteri Pendayagunaan Aparatur Negara dan Reformasi Birokrasi Nomor 12 Tahun 2015 tentang Pedoman Evaluasi atas Implementasi Sistem Akuntabilitas Kinerja Instansi Pemerintah (Berita Negara Republik Indonesia Tahun 2015 Nomor 986);
8. Peraturan Menteri Dalam Negeri Republik Indonesia Nomor 86 Tahun 2017 tentang Tata Cara Perencanaan, Pengendalian dan Evaluasi Pembangunan Daerah, Tata Cara Evaluasi Rancangan Peraturan Daerah tentang Rencana Pembangunan Jangka Menengah Daerah dan Rencana Pembangunan Jangka Menengah Daerah, serta Tata Cara Perubahan Rencana Pembangunan Jangka Panjang Daerah, Rencana Pembangunan Jangka Menengah Daerah, dan Rencana Kerja Pemerintah Daerah (Berita negara Republik Indonesia Tahun 2017 Nomor 1312);
9. Peraturan Daerah Provinsi Riau Nomor 3 Tahun 2009 tentang Rencana Pembangunan Jangka Menengah Daerah Provinsi Riau Tahun 2019-2024 (Lembaran Daerah Provinsi Riau Tahun 2019 Nomor 3);
10. Peraturan Daerah Kota Dumai Nomor 13 Tahun 2014 tentang Rencana Pembangunan Jangka Panjang Daerah Kota Dumai Tahun 2005-2025 (Lembaran Daerah Kota Dumai Tahun 2014 Nomor 5 Seri E);



11. Peraturan Daerah Kota Dumai Nomor 6 Tahun 2021 tentang Rencana Pembangunan Jangka Menengah Daerah Kota Dumai Tahun 2021-2026 (Lembaran Daerah Kota Dumai tahun 2021 nomor 4 seri E);
12. Peraturan Wali Kota Dumai Nomor 44 tahun 2022 tentang Kedudukan, Susunan Organisasi, Tugas Dan Fungsi serta Tata Kerja Dinas Perikanan Kota Dumai (Berita daerah Kota Dumai Tahun 2022 nomor 22 seri D).

#### **1.4 Gambaran Umum Organisasi**

Dinas Perikanan Kota Dumai sebagai salah satu organisasi perangkat Daerah Kota Dumai dibentuk berdasarkan peraturan daerah (PERDA) Nomor 12 Tahun 2016 tentang pembentukan dan susunan perangkat daerah Kota Dumai, merupakan unsur pelaksana Pemerintah Daerah dibidang Kelautan dan Perikanan, mempunyai tugas melaksanakan kewenangan otonomi daerah dalam rangka pelaksanaan tugas desentralisasi. Untuk melaksanakan tugas dan kewenangan tersebut, Wali Kota Dumai telah menetapkan kedudukan, susunan organisasi, tugas dan fungsi serta tata kerja Dinas Perikanan Kota Dumai sebagaimana tertuang dalam Keputusan Wali Kota Dumai Nomor 44 Tahun 2022.

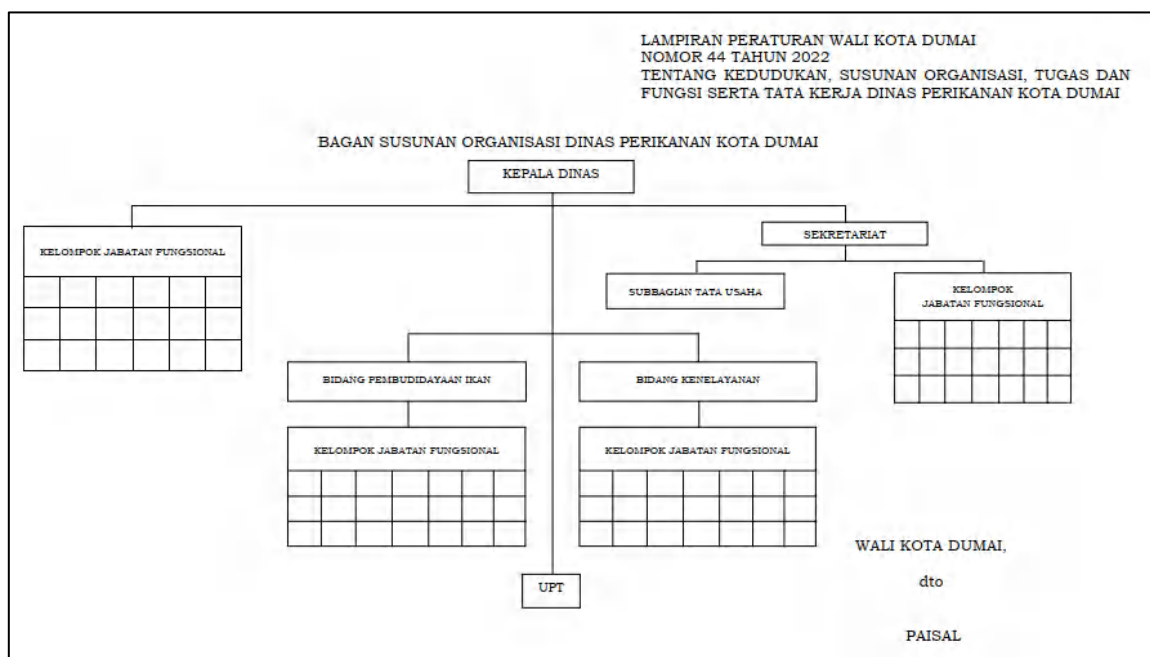
Dinas Perikanan Kota Dumai mempunyai tugas membantu Wali Kota dalam melaksanakan urusan pemerintahan yang menjadi wewenang daerah dan tugas pembantuan yang diberikan kepada daerah dibidang kelautan dan perikanan. Kemudian untuk melaksanakan tugas Dinas Perikanan Kota Dumai menyelenggarakan fungsi :

- a. Perumusan kebijakan teknis di bidang perikanan;
- b. Pelaksanaan kebijakan teknis di bidang perikanan;
- c. Pelaksanaan administrasi dinas di bidang perikanan
- d. Pelaksanaan evaluasi dan pelaporan Dinas; dan
- e. Penyiapan fungsi lain yang diberikan oleh Wali Kota sesuai dengan fungsinya.

Susunan organisasi Dinas Perikanan Kota Dumai berdasarkan keputusan Wali Kota Dumai Nomor 44 tahun 2022 tentang Kedudukan, Susunan Organisasi, Tugas dan Fungsi serta Tata Kerja Dinas Perikanan Kota Dumai terdiri dari:

1. Kepala Dinas
2. Sekretariat, yang terdiri dari :
  - a. Sub Bagian Tata Usaha.

- b. Kelompok Jabatan Fungsional
3. Bidang Pembudidaya Ikan, yang terdiri dari :
  - a. Kelompok Jabatan Fungsional.
4. Bidang Kenelayanan, yang terdiri dari :
  - a. Kelompok Jabatan Fungsional
5. Unit Pelaksana Teknis



Gambar 1. Bagan Susunan Organisasi Dinas Perikanan Kota Dumai  
Sumber: Peraturan Wali Kota Dumai Nomor 44 Tahun 2022

Untuk melaksanakan tugas pokok dan fungsi Dinas Perikanan, didukung dengan 22 orang Pegawai Negeri Sipil terdiri dari golongan IV, golongan III dan golongan II, dengan perincian sebagai berikut (Tabel 1).

Tabel 1. PNS Dinas Perikanan Berdasarkan Golongan Ruang Tahun 2022

| No            | Golongan Ruang | Jumlah (orang) | Persentase (%) |
|---------------|----------------|----------------|----------------|
| 1             | Golongan IV    | 4              | 18.18          |
| 2             | Golongan III   | 16             | 72.73          |
| 3             | Golongan II    | 2              | 9.09           |
| <b>Jumlah</b> |                | <b>22</b>      | <b>100</b>     |

Dinas Perikanan di dominasi oleh golongan III sejumlah 16 orang. Berdasarkan jabatan dan eselon, Dinas Perikanan Kota Dumai terbagi menjadi 5 (lima) kelompok, yaitu dapat dilihat pada Tabel 2. Pada Tabel 2, dapat dilihat bahwa PNS Dinas Perikanan Kota Dumai terdiri dari jabatan Eselon II, Eselon III, Eselon IV, Pejabat Fungsional dan Staf/Non Struktural.

Tabel 2. PNS Dinas Perikanan Berdasarkan Jenjang Jabatan Tahun 2022

| No            | Golongan Ruang      | Jumlah (orang) | Persentase (%) |
|---------------|---------------------|----------------|----------------|
| 1             | Eselon II           | 1              | 4.55           |
| 2             | Eselon III          | 3              | 13.64          |
| 3             | Eselon IV           | 5              | 22.73          |
| 4             | Pejabat Fungsional  | 7              | 31.82          |
| 5             | Staf/Non Struktural | 6              | 27.27          |
| <b>Jumlah</b> |                     | <b>22</b>      | <b>100</b>     |

Tingkatan pendidikan pegawai juga dilihat pada gambaran umum organisasi. Walaupun tingkat pendidikan tidak mempengaruhi secara signifikan terhadap kinerja Dinas Perikanan, namun hal tersebut menjadi syarat dasar ketetapan penerimaan PNS. Untuk lebih rincinya dapat dilihat pada Tabel 3.

Tabel 3. PNS Dinas Perikanan Berdasarkan Tingkat Pendidikan Formal

| No            | Tingkat Pendidikan | Jumlah (Orang) | Persentase (%) |
|---------------|--------------------|----------------|----------------|
| 1             | Strata II (S-2)    | 5              | 22.73          |
| 2             | Strata I (S-1)     | 15             | 68.18          |
| 3             | SLTA Sederajat     | 2              | 9.09           |
| <b>Jumlah</b> |                    | <b>22</b>      | <b>100</b>     |

### 1.5 Aspek Strategis Organisasi

Aspek strategis organisasi merupakan penjabaran lebih detail dari tujuan Dinas Perikanan Kota Dumai dengan indikator dan target yang terukur. Aspek tersebut dijabarkan melalui Sasaran Strategis Dinas Perikanan Kota Dumai yaitu Meningkatnya Produksi Perikanan Tangkap dan Budidaya.

### 1.6 Permasalahan Utama (*Strategic Issued*)

Dinas Perikanan Kota Dumai merupakan salah satu SKPD di lingkungan Pemerintah Kota Dumai yang tugas dan fungsinya pada urusan bidang kelautan dan perikanan ini menjadi salah satu terjaminnya ketersediaan pangan daerah Kota Dumai. Hal ini dicerminkan melalui misi ke I (satu) pada Rencana Pembangunan Jangka Menengah (RPJMD) Kota Dumai tahun 2021-2026.

Kebijakan dan strategi urusan bidang kelautan dan perikanan ditujukan untuk meningkatkan produksi perikanan, dan memenuhi ketersediaan pangan utama, sehingga dapat memenuhi kebutuhan akan protein asal hewani dan protein

asal ikan di Kota Dumai, Provinsi Riau dan juga di luar provinsi. Oleh karena itu, guna mengidentifikasi berbagai permasalahan terkait dengan tugas dan fungsi Dinas Perikanan Kota Dumai, maka dipetakan permasalahan sebagai berikut :

Tabel 4. Pemetaan Permasalahan Utama Dinas Perikanan Kota Dumai

| No | Masalah Pokok  | Masalah   | Akar Masalah   |
|----|--|---|--|
| 1  | Pemanfaatan potensi penangkapan ikan di Kota Dumai belum optimal | Rendahnya tingkat daya saing nelayan Kota Dumai   | 1) Alat Tangkap Masih sederhana.<br>2) Armada Penangkapan masih skala kecil<br>3) Minimnya permodalan<br>4) Sumberdaya manusia rendah  |
| 2  | Penurunan potensi Sumber Daya Ikan                               | Degradasi lingkungan  | 1) Wilayah penangkapan merupakan wilayah pelayaran<br>2) Alat Tangkap yang tidak ramah lingkungan<br>3) Rusaknya ekosistem hutan mangrove<br>4) Limbah industri yang tidak terkendali  |
| 3  | Nilai Tambah Produk perikanan                                    | 1) Minimnya diversifikasi olahan produk perikanan<br>2) Pengolahan belum sesuai standar | 1) Belum kontinu bahan baku dasar untuk pengolahan<br>2) Kurangnya pengetahuan dan manfaat yang didapat dari diversifikasi olahan produk perikanan<br>3) teknologi yang digunakan masih sederhana<br>4) Tidak memiliki link/jaringan pemasaran<br>5) tidak memiliki izin usaha<br>6) rendahnya SDM yang dimiliki<br>7) Sarana dan prasarana yang tidak mendukung |
| 4  | Angka Konsumsi Ikan  | Pemenuhan angka konsumsi ikan   | 1) Kurangnya sosialisasi tentang manfaat konsumsi ikan<br>2) Ikan dianggap tidak memiliki nilai gizi dibandingkan produk hewan lainnya, seperti daging sapi dan ayam<br>3) tidak ada variasi menu/olahan ikan yang membuat masyarakat gemar makan ikan   |
| 5  | Pengawasan Sumberdaya Kelautan dan Perikanan belum optimal       | tidak ada pengawasan di wilayah Perairan Umum Kota Dumai                                | 1) Keterbatasan anggaran<br>2) Tidak ada sarana prasarana dan aparatur Dinas<br>3) Kewenangan di bawah Pemerintah Provinsi Riau  |

## 1.7 Sistematika Penulisan

Sistematika penyusunan Laporan Kineja Instansi Pemerintah Dinas Perikanan Kota Dumai Tahun 2022 yang dianjurkan adalah sebagai berikut.

### Bab I Pendahuluan

Pada bab ini disajikan penjelasan umum organisasi, dengan penekanan kepada aspek strategis organisasi serta permasalahan utama (*strategic issued*) yang sedang dihadapi organisasi.

## Bab II Perencanaan Kinerja

Pada bab ini diuraikan ringkasan/ikhtisar perjanjian kinerja tahun yang bersangkutan.

## Bab III Akuntabilitas Kinerja

### 3.1 Capaian Kinerja Organisasi

Pada sub bab ini disajikan capaian kinerja organisasi untuk setiap pernyataan kinerja sasaran strategis organisasi sesuai dengan hasil pengukuran kinerja organisasi. Untuk setiap pernyataan kinerja sasaran strategis tersebut dilakukan analisis capaian kinerja sebagai berikut:

1. Membandingkan antara target dan realisasi kinerja tahun ini;
2. Membandingkan antara realisasi kinerja serta capaian kinerja tahun ini dengan tahun lalu dan beberapa tahun terakhir;
3. Membandingkan realisasi kinerja sampai dengan tahun ini dengan target jangka menengah yang terdapat dalam dokumen perencanaan strategis organisasi;
4. Membandingkan realisasi kinerja tahun ini dengan standar nasional (jika ada);
5. Analisis penyebab keberhasilan/kegagalan atau peningkatan/penurunan kinerja serta alternative solusi yang telah dilakukan;
6. Analisis atas efisiensi penggunaan sumber daya;
7. Analisis program/kegiatan yang menunjang keberhasilan ataupun kegagalan pencapaian pernyataan kinerja).

### B. Realisasi Anggaran

Pada sub bab ini diuraikan realisasi anggaran yang digunakan dan yang telah digunakan untuk mewujudkan kinerja organisasi sesuai dengan dokumen Perjanjian Kinerja.

## Bab IV Penutup

Pada bab ini diuraikan simpulan umum atas capaian kinerja organisasi serta langkah di masa mendatang yang akan dilakukan organisasi untuk meningkatkan kinerjanya.

Lampiran:

- 1) Perjanjian Kinerja dan/atau Perubahan Perjanjian Kinerja Tahun 2022
- 2) Rencana Kinerja Tahunan 2022
- 3) Rencana Aksi dari Perjanjian Kinerja 2022
- 4) Pengukuran Kinerja Tahun/Evaluasi IKU
- 5) Indikator Kinerja Utama (IKU)

## **BAB II PERENCANAAN KINERJA**

Perencanaan Kinerja merupakan tekad dan janji rencana kinerja tahunan yang akan dicapai oleh Dinas Perikanan Kota Dumai berdasarkan pada Rencana Pembangunan Jangka Menengah Daerah (RPJMD) Kota Dumai Tahun 2021-2026. Dalam sistem akuntabilitas kinerja pemerintah, Rencana Strategis (Renstra) merupakan langkah awal yang harus dilakukan oleh instansi pemerintah agar mampu menjawab lingkungan strategis lokal, regional, nasional dan global serta tetap berada dalam tatanan sistem manajemen nasional.

Perencanaan kinerja diawali dari Perjanjian Kinerja yang menggambarkan capaian kinerja yang akan diwujudkan oleh Dinas Perikanan Kota Dumai dalam suatu tahun berdasarkan tugas, fungsi, wewenang, dan sumber daya yang dikelolanya. Kinerja yang disepakati tidak dibatasi pada kinerja yang dihasilkan atau kegiatan tahun bersangkutan, tetapi termasuk kinerja (*outcome*) yang seharusnya terwujud akibat kegiatan tahun-tahun sebelumnya.

Tujuan dari penyusunan perjanjian kinerja Dinas Perikanan Kota Dumai adalah sebagai berikut.

1. Sebagai wujud nyata komitmen antara penerima dan pemberi amanah untuk meningkatkan integritas, akuntabilitas, transparansi, dan kinerja Aparatur;
2. Menciptakan tolok ukur kinerja sebagai dasar evaluasi kinerja aparatur;
3. Sebagai dasar penilaian keberhasilan/kegagalan pencapaian tujuan dan sasaran organisasi dan sebagai dasar pemberian penghargaan dan sanksi;
4. Sebagai dasar bagi pemberi amanah untuk melakukan monitoring, evaluasi dan supervisi atas perkembangan/kemajuan kinerja penerima amanah;
5. Sebagai dasar dalam penetapan sasaran kinerja pegawai.

Perjanjian Kinerja Tahun 2022 disusun berdasarkan pada Peraturan Menteri Negara Pendayagunaan Aparatur Negara dan Reformasi Birokrasi Republik Indonesia Nomor 53 Tahun 2014 tentang Pedoman Penyusunan Perjanjian Kinerja, Pelaporan Kinerja dan Tata Cara Reviu atas Laporan Kinerja Instansi Pemerintahan. Adapun Rencana Kinerja Tahunan (RKT) dan Perjanjian Kinerja Dinas Perikanan Kota Dumai Tahun 2022 dapat dilihat pada Tabel 5 dan Tabel 6.

Tabel 5. Rencana Kerja Tahunan (RKT) Dinas Perikanan Kota Dumai Tahun 2022

| No | Sasaran Strategis                                    | Indikator Kinerja                 | Target               |
|----|--|-----------------------------------|----------------------|
| 1. | Meningkatnya produksi perikanan tangkap dan budidaya | Produksi Perikanan Tangkap        | 706 Ton              |
|    |  | Produksi Perikanan Budidaya       | 288 Ton              |
|    |  | Cakupan Bina Kelompok Nelayan     | 18 Kelompok          |
|    |  | Cakupan Bina Kelompok Pembudidaya | 31 Kelompok          |
| 2. | Pencapaian target nilai konsumsi ikan                | Angka konsumsi ikan               | 42 Kg/ Kapita/ Tahun |

Tabel 6. Perjanjian Kinerja Dinas Perikanan Kota Dumai Tahun 2022

| No | Sasaran Strategis                                    | Indikator Kinerja                 | Target               |
|----|--|-----------------------------------|----------------------|
| 1. | Meningkatnya produksi perikanan tangkap dan budidaya | Produksi Perikanan Tangkap        | 706 Ton              |
|    |  | Produksi Perikanan Budidaya       | 288 Ton              |
|    |  | Cakupan Bina Kelompok Nelayan     | 18 Kelompok          |
|    |  | Cakupan Bina Kelompok Pembudidaya | 31 Kelompok          |
| 2. | Pencapaian target nilai konsumsi ikan                | Angka konsumsi ikan               | 42 Kg/ Kapita/ Tahun |

| Program    |  | Anggaran                 |
|------------|--|--------------------------|
| <b>1.</b>  | <b>Program Pengelolaan Perikanan Budidaya</b>  | <b>Rp. 1.361.990.000</b> |
| <b>1.1</b> | <b>Kegiatan Pemberdayaan Pembudi Daya Ikan kecil</b>   | <b>Rp. 500.500.000</b>   |
| 1.1.1      | Sub kegiatan Pelaksanaan Fasilitasi Bantuan Pendanaan, Bantuan Pembiayaan, Kemitraan Usaha       | Rp. 500.500.000          |
| <b>1.2</b> | <b>Kegiatan Pengelolaan Pembudidayaan Ikan</b>   | <b>Rp. 861.490.000</b>   |
| 1.2.1      | Sub Kegiatan Penyediaan Prasarana Pembudidayaan Ikan dalam 1 (satu) Daerah Kabupaten/Kota        | Rp. 798.000.000          |
| 1.2.2      | Sub Kegiatan Pengelolaan Kesehatan Ikan Lingkungan Budidaya dalam 1 (satu) Daerah Kabupaten Kota | Rp. 26.990.000           |
| 1.2.3      | Pembinaan dan Pemantauan Pembudidayaan Ikan di Darat   | Rp. 36.500.000           |



| <b>Program</b> |   | <b>Anggaran</b>          |
|----------------|---|--------------------------|
| <b>2.</b>      | <b>Program Pengelolaan Perikanan Tangkap</b>  | <b>Rp. 1.160.166.000</b> |
| <b>2.1</b>     | <b>Pemberdayaan Nelayan Kecil dalam Daerah Kabupaten/Kota</b>   | <b>Rp. 1.160.166.000</b> |
| 2.1.1          | Pengembangan Kapasitas Nelayan Kecil  | Rp. 428.350.000          |
| 2.1.2          | Pelaksanaan Fasilitasi Pembentukan dan Pengembangan Kelembagaan Nelayan Kecil                             | Rp. 31.900.000           |
| 2.1.3          | Pelaksanaan Fasilitasi Bantuan Pendanaan, Bantuan Pembiayaan, Kemitraan Usaha                             | Rp.699.916.000           |
| <b>3.</b>      | <b>Program Pengolahan dan Pemasaran Hasil Perikanan</b>   | <b>Rp.75.000.000</b>     |
| <b>3.1</b>     | <b>Penyediaan dan Penyaluran Bahan Baku Industri Pengolahan Ikan dalam 1 (satu) Daerah Kabupaten/Kota</b> | <b>Rp.75.000.000</b>     |
| 3.1.1          | Peningkatan Ketersediaan Ikan untuk Konsumsi dan Usaha Pengolahan dalam 1 (satu) Daerah Kabupaten/Kota    | Rp.75.000.000            |

## BAB III AKUNTABILITAS KINERJA

### 3.1 Capaian Kinerja Organisasi

Dinas Perikanan Kota Dumai telah melaksanakan penilaian kinerja dengan mengacu kepada Penetapan Kinerja Tahun 2022 yang telah disepakati. Pengukuran capaian kinerja yang mencakup penetapan indikator dan capaian kinerjanya digunakan untuk menilai keberhasilan atau kegagalan pelaksanaan program, kegiatan, maupun sub kegiatan yang telah ditetapkan dalam rencana strategis yang dituangkan dalam rencana kerja.

Pengukuran kinerja dilakukan dengan cara membandingkan target setiap indikator kinerja sasaran dengan realisasinya. Selain itu, pengukuran kinerja dilakukan dengan menggunakan indikator kinerja kegiatan dan kinerja sasaran dengan memanfaatkan data pencapaian kinerja hasil pelaksanaan program dan kegiatan. Kinerja kegiatan merupakan tingkat pencapaian target dari masing-masing kelompok indikator kinerja kegiatan. Kinerja sasaran merupakan tingkat pencapaian dari masing-masing indikator sasaran. Pengukuran tingkat pencapaian sasaran didasarkan pada data pencapaian hasil pengukuran kinerja kegiatan.

Pengukuran kinerja kegiatan pada Dinas Perikanan menggunakan indikator kuantitatif, hal ini dilakukan agar lebih terukur dan mudah untuk dievaluasi. Pengukuran kinerja kegiatan dan sasaran Dinas Perikanan Kota Dumai dilakukan dengan parameter penentuan keberhasilan/ketidakberhasilan dengan menggunakan skala sesuai dengan Tabel 7.

Tabel 7. Skala Nilai Peringkat Kinerja

| No | Interval Nilai Realisasi Kinerja | Kriteria Penilaian Realisasi Kinerja |
|----|----------------------------------|--------------------------------------|
| 1. | 91 % ≤ 100 %                     | Sangat Tinggi                        |
| 2. | 76 % ≤ 90 %                      | Tinggi                               |
| 3. | 66 % ≤ 75 %                      | Sedang                               |
| 4. | 51% ≤ 65 %                       | Rendah                               |
| 5. | ≤ 50 %                           | Sangat Rendah                        |

Sumber: Peraturan Menteri Dalam Negeri Nomor 54 Tahun 2010

Pada Tahun 2022, Dinas Perikanan Kota Dumai telah melaksanakan seluruh program, kegiatan dan subkegiatan yang menjadi tanggungjawab Dinas. Sesuai dengan Perjanjian Kinerja Dinas Perikanan Kota Dumai Tahun 2022 dan Renstra

Dinas Perikanan Kota Dumai dapat dilakukan analisis capaian kinerja dimana sasaran strategis Dinas Perikanan adalah "**Meningkatnya produksi perikanan tangkap dan budidaya**". Capaian kinerja Dinas Perikanan dapat dilihat pada Tabel di bawah ini.

Tabel 8. Indikator Kinerja Sasaran Strategis Beserta Target dan Realisasi Dinas Perikanan Kota Dumai Tahun 2022

| No | Sasaran Strategis                                    | Indikator Kinerja              | Satuan            | 2022   |           | Capaian (%) |
|----|--|--------------------------------|-------------------|--------|-----------|-------------|
|    |  |                                |                   | Target | Realisasi |             |
| 1  | Meningkatnya produksi perikanan tangkap dan budidaya | produksi perikanan tangkap     | ton               | 706    | 776.58    | 110%        |
|    |  | produksi perikanan budidaya    | ton               | 288    | 312.99    | 108.68%     |
|    |  | cakupan bina kelompok nelayan  | kelompok          | 18     | 18        | 100%        |
|    |  | cakupan bina kelompok budidaya | kelompok          | 31     | 31        | 100%        |
| 2  | Pencapaian target nilai konsumsi ikan                | angka konsumsi ikan            | kg/ kapita/ tahun | 42     | 45.66     | 108.71%     |

Sumber: Dinas Perikanan Kota Dumai (2022)

### 3.2 Analisis Capaian Kinerja

Keberhasilan sasaran strategis diukur melalui 5 (lima) indikator kinerja yaitu produksi perikanan tangkap, produksi perikanan budidaya, cakupan bina kelompok nelayan, cakupan bina budidaya, dan angka konsumsi ikan. Dalam upaya pencapaian sasaran strategis didukung oleh 3 (tiga) program, yaitu program pengelolaan perikanan tangkap, program pengelolaan perikanan budidaya, serta program pengolahan dan pemasaran hasil perikanan. Total produksi perikanan Kota Dumai Tahun 2022 adalah sebesar 1.093,84 ton. Total produksi tersebut berasal dari hasil tangkapan nelayan di laut dan produksi perikanan budidaya.

Sebagai salah satu sumber protein hewani utama bagi masyarakat, ikan menjadi salah satu komponen penting dalam mewujudkan sistem ketahanan pangan. Terjadinya peningkatan jumlah penduduk dan kesadaran terhadap gizi dan kesehatan menyebabkan tingkat konsumsi ikan per kapita menjadi meningkat. Dalam rangka mewujudkan ketahanan pangan yang mandiri terutama dalam pemenuhan kebutuhan protein hewani, maka pemerintah harus dapat menjaga ketersediaan ikan secara berkelanjutan.

Adapun perbandingan antara realisasi kinerja serta capaian kinerja serta capaian kinerja tahun 2022 dengan tahun sebelumnya dapat dilihat pada Tabel 9 di bawah ini.

Tabel 9. Perbandingan Realisasi Kinerja serta Capaian Kinerja Tahun 2022 dengan Tahun Sebelumnya

| No | Sasaran Strategis                                    | Indikator Kinerja              | Satuan            | Target | Realisasi |        |
|----|--|--------------------------------|-------------------|--------|-----------|--------|
|    |  |                                |                   | 2022   | 2021      | 2022   |
| 1  | Meningkatnya produksi perikanan tangkap dan budidaya | produksi perikanan tangkap     | ton               | 706    | 710.57    | 776.58 |
|    |  | produksi perikanan budidaya    | ton               | 288    | 317.23    | 312.99 |
|    |  | cakupan bina kelompok nelayan  | kelompok          | 18     | 18        | 18     |
|    |  | cakupan bina kelompok budidaya | kelompok          | 31     | 25        | 31     |
| 2  | Pencapaian target nilai konsumsi ikan                | angka konsumsi ikan            | kg/ kapita/ tahun | 42     | 45.21     | 45.66  |

Berdasarkan Tabel 9 di atas, dapat dilihat bahwa masing-masing indikator kinerja melebihi dari target yang telah ditetapkan. Selain itu, realisasi yang dicapai juga melebihi target yang ditetapkan. Namun ada 1 (satu) indikator kinerja yang tidak tercapai pada Tahun 2021, yaitu cakupan bina kelompok budidaya. Target cakupan bina kelompok budidaya pada Tahun 2021 adalah 40 kelompok, namun yang tercapai hanya 25 kelompok. Hal ini dikarenakan banyak kelompok yang tidak aktif lagi. Faktor lain adalah akibat dampak pandemi Covid-19.

### 3.2.1 Perikanan Tangkap

Kota Dumai mempunyai 3 (tiga) kecamatan berpantai, sehingga sebagian besar wilayahnya berupa pesisir dengan masyarakat yang berprofesi sebagai nelayan. Jenis alat tangkap yang digunakan untuk aktivitas penangkapan ikan di laut adalah jaring insang hanyut, trammel net, pengerih, sondong dan rawai dasar. Kapal yang digunakan merupakan kapal dengan ukuran 0-5 GT. Jumlah rumah tangga perikanan (RTP) Kota Dumai adalah sebanyak 372 RTP. Hasil tangkapan nelayan bervariasi. Untuk lebih jelasnya dapat dilihat pada Tabel 10 di bawah ini.

Tabel 10. Data Produksi Perikanan Tangkap s.d September 2022

| No | Jenis Ikan                                      | Produksi s.d Sept 2022 (kg) |
|----|---|-----------------------------|
| 1  | Acang-acang Bombay ( <i>Harpodon nehereus</i> ) | 153,558                     |
| 2  | Bawal Putih ( <i>Pampus argenteus</i> )         | 4,017                       |
| 3  | Belanak ( <i>Mugil cephalus</i> )               | 803                         |
| 4  | Bulu Ayam ( <i>Thryssa hamiltonii</i> )         | 27,210                      |
| 5  | Gemprang ( <i>Ilisha elongata</i> )             | 123,570                     |
| 6  | Golok-golok ( <i>Chirocentrus dorab</i> )       | 42,221                      |
| 7  | Gulamah ( <i>Gymnocranius griseus</i> )         | 9,807                       |

| No           | Jenis Ikan  | Produksi<br>s.d Sept 2022 (kg) |
|--------------|---|--------------------------------|
| 8            | Kakap ( <i>Liopropoma randalli</i> )                          | 43,250                         |
| 9            | Kerapu Batik ( <i>Epinephelus polyphekadion</i> )             | 2,979                          |
| 10           | Kuro; Senangin ( <i>Eleutheronema tetradactylum</i> )         | 68,872                         |
| 11           | Layur ( <i>Trichiurus lepturus</i> )                          | 6,833                          |
| 12           | Manyung Besar ( <i>Netuma thalassina</i> )                    | 64,691                         |
| 13           | Pari Kembang ( <i>Neotrygon kuhlii</i> )                      | 28,157                         |
| 14           | Pucuk Nipah ( <i>Muraenesox bagio</i> )                       | 1,807                          |
| 15           | Rajungan ( <i>Portunus pelagicus</i> )                        | 20,980                         |
| 16           | Sembilang Betul ( <i>Plotosus canius</i> )                    | 32,602                         |
| 17           | Tenggiri Papan ( <i>Scomberomorus guttatus</i> )              | 61,659                         |
| 18           | Tetengkek ( <i>Megalaspis cordyla</i> )                       | 38,416                         |
| 19           | Udang Harimau ( <i>Parapenaeopsis sculptilis</i> )            | 1,196                          |
| 20           | Udang Orange ( <i>Atypopenaeus formosus</i> )                 | 30,117                         |
| 21           | Udang Putih; Udang Api-api ( <i>Metapenaeus eboracensis</i> ) | 13,836                         |
| <b>Total</b> |   | <b>776,581</b>                 |

Pembinaan dan pendampingan kelompok nelayan juga dilakukan dalam rangka mencapai indikator kinerja utama Dinas Perikanan Kota Dumai. Ada 32 kelompok nelayan yang terdaftar di Dinas Perikanan yang tersebar di beberapa Kecamatan di Kota Dumai. Masing-masing kelompok beranggotakan minimal 10 orang, memiliki armada kapal, alat penangkapan ikan dan kelengkapan lainnya yang dibutuhkan dalam persyaratan pembentukan kelompok. Namun, sampai dengan akhir Tahun 2022, hanya 18 kelompok yang masih aktif berorganisasi dan melakukan aktivitas penangkapan ikan di laut.

Pembinaan dan pendampingan dilakukan oleh tenaga penyuluh didampingi oleh PNS Dinas Perikanan yang memiliki kompetensi dibidangnya. Pembinaan kelompok dilakukan minimal 1 (satu) kali dalam 1 (satu) bulan dan wajib dilakukan evaluasi minimal 1 (satu) kali dalam 1 (satu) tahun. Adapun rincian dari kelompok nelayan binaan Dinas Perikanan Kota Dumai dapat dilihat pada Tabel 11.

Tabel 11. Data Kelompok Nelayan Binaan Dinas Perikanan Kota Dumai

| No. | Nama KUB                | Kelurahan | Kecamatan     |
|-----|-------------------------|-----------|---------------|
| 1   | KUB Nelayan Sejahtera   | Pelintung | Medang Kampai |
| 2   | KUB Medang Kampai Jaya  | Pelintung | Medang Kampai |
| 3   | KUB Nelayan Bunga Mawar | Pelintung | Medang Kampai |
| 4   | KUB Mundam Jaya         | Mundam    | Medang Kampai |

| No. | Nama KUB                 | Kelurahan         | Kecamatan       |
|-----|--------------------------|-------------------|-----------------|
| 5   | KUB Nelayan Tuna         | Tanjung Palas     | Dumai Timur     |
| 6   | KUB Harapan Baru         | Geniot            | Sungai Sembilan |
| 7   | KUB Muara Geniot         | Geniot            | Sungai Sembilan |
| 8   | KUB Terbit Fajar         | Basilam Baru      | Sungai Sembilan |
| 9   | KUB Basilam Pesisir      | Basilam Baru      | Sungai Sembilan |
| 10  | KUB Lomek                | Purnama           | Dumai Barat     |
| 11  | KUB Batu Karang          | Purnama           | Dumai Barat     |
| 12  | KUB Maju Jaya            | Lubuk Gaung       | Sungai Sembilan |
| 13  | KUB Nelayan Bersatu Jaya | Lubuk Gaung       | Sungai Sembilan |
| 14  | KUB Hiu Mas              | Bangsai Aceh      | Sungai Sembilan |
| 15  | KUB Kuda Laut            | Bangsai Aceh      | Sungai Sembilan |
| 16  | KUB Teluk Makmur         | Teluk Makmur      | Medang Kampai   |
| 17  | KUB Guntung Sejati       | Guntung           | Medang Kampai   |
| 18  | KUB Terubuk Jaya         | Basilam Baru      | Sungai Sembilan |
| 19  | KUB Nelayan Kurnia       | Purnama           | Dumai Barat     |
| 20  | KUB Nelayan Bakti        | Purnama           | Dumai Barat     |
| 21  | KUB Nelayan Bersatu      | Purnama           | Dumai Barat     |
| 22  | KUB Camar Laut           | Purnama           | Dumai Barat     |
| 23  | KUB Ramadhani            | Purnama           | Dumai Barat     |
| 24  | KUB Mekar Jaya           | Purnama           | Dumai Barat     |
| 25  | KUB Senangin             | Purnama           | Dumai Barat     |
| 26  | KUB Sinar Pagi           | Purnama           | Dumai Barat     |
| 27  | KUB Mampu Jaya           | Lubuk Gaung       | Sungai Sembilan |
| 28  | KUB Tanjung Penyembal    | Tanjung Penyembal | Sungai Sembilan |
| 29  | KUB Selat Basilam        | Basilam Baru      | Sungai Sembilan |
| 30  | KUB Al Fajar             | Purnama           | Dumai Barat     |
| 31  | KUB Bangau Putih         | Lubuk Gaung       | Sungai Sembilan |
| 32  | KUB Mina Sejahtera       | Batu Teritip      | Sungai Sembilan |

Selain melakukan pembinaan dan pendampingan, pendataan produksi hasil tangkapan juga dilakukan. Dari hasil pendataan yang dilakukan didapat produksi perikanan tangkap sampai dengan September 2022 adalah sebesar 776,58 ton dengan hasil tangkapan yang bervariasi (Tabel 9). Jika dilihat pada sasaran strategis target Dinas Perikanan pada Tahun 2022, produksi perikanan

tangkap sudah melebihi target walaupun data yang dihasilkan sampai dengan bulan September 2022.

### 3.2.2 Perikanan Budidaya

Perikanan budidaya juga merupakan salah satu andalan Dinas Perikanan Kota Dumai dalam mendongkrak produksi perikanan Kota Dumai. Berdasarkan Tabel 12, dapat dilihat bahwa data produksi perikanan budidaya adalah sebesar 312.99 ton. Data produksi tersebut jika dilihat pada Tabel 12, sudah melebihi dari target capaian sasaran strategis Dinas Perikanan Kota Dumai.

Rata-rata pembudidaya ikan Kota Dumai, melakukan pembesaran ikan berupa ikan konsumsi. Benih didapat dari BBI Air Tawar maupun dari daerah sekitar yang menjual benih ikan sesuai dengan standar untuk dilakukan pembesaran. Data produksi perikanan budidaya tahun 2022 dapat dilihat pada Tabel 12.

Tabel 12. Data Produksi Perikanan Budidaya Tahun 2022

| No           | Nama Ikan | Produksi (Kg)  |
|--------------|-----------|----------------|
| 1            | Nila      | 13,884         |
| 2            | Gurami    | 312            |
| 3            | Lele      | 205,963        |
| 4            | Patin     | 3,485          |
| 5            | Bandeng   | 217            |
| 6            | Vaname    | 89,215         |
| <b>Total</b> |           | <b>312,986</b> |

Untuk mendapatkan data produksi perikanan budidaya tidak lepas dari campur tangan penyuluh dan PNS bidang Pembudidayaan Ikan. Data tersebut didapat dari hasil monitoring setiap bulannya. Ada 55 kelompok pembudidaya ikan binaan yang terdaftar di Dinas Perikanan Dumai (Tabel 13). Namun sampai dengan Tahun 2022, hanya 31 kelompok yang aktif melakukan kegiatan pembudidayaan ikan.

Tabel 13. Data Kelompok Pembudidaya Ikan Binaan Dinas Perikanan Tahun 2022

| No | Nama kelompok Usaha | Alamat           | Bidang Usaha |
|----|---------------------|------------------|--------------|
| 1  | Mata Air Sejati     | Jl. Durian Buntu | Pembesaran   |
| 2  | Mina Bahtera        | Jl. Bahtera      | Pembesaran   |
| 3  | Sumber Berkah       | Jl. Bagan Keladi | Pembesaran   |
| 4  | Mutiara Hati        | Jl. Bunga Tujuh  | Pembesaran   |
| 5  | Palas Jaya          | Jl. Bandes       | Pembesaran   |

| No | Nama kelompok Usaha    | Alamat                                   | Bidang Usaha              |
|----|------------------------|--|---------------------------|
| 6  | Rejo Bersama           | Jl. Sri Wedari Ujung                     | Pembesaran                |
| 7  | Al-Huda Jaya           | Jl. Baru Gg. Handayani                   | Pembesaran                |
| 8  | Barter Jaya            | Jl. Bandes                               | Pembesaran                |
| 9  | Sei Guntung            | Jl. Lestari RT. 02 Kel. Guntung          | Pembesaran                |
| 10 | Cemerlang              | Jl. Lestari RT. 02 Kel. Guntung          | Pembesaran                |
| 11 | Blue Ocean Shrimp      | Jl. Lestari RT. 02 Kel. Guntung          | Pembesaran                |
| 12 | Perwira 3              | Jl. Gunung Bromo                         | Pembesaran                |
| 13 | Putri Tujuh            | Jl. Gunung Bromo                         | Pembesaran                |
| 14 | Putra Mandiri          | Jl. Pendidikan                           | Pembesaran                |
| 15 | Mina Berkah            | Jl. Yaktapena                            | Pembesaran                |
| 16 | Dumai Tirta Makmur     | Jl. Pendidikan                           | Pembesaran                |
| 17 | Sumber Banuaran        | Perum. Sawitindo                         | Pembesaran                |
| 18 | Bina Usaha Bersama     | Jl. Bunga Tanjung                        | Pembesaran                |
| 19 | Bunga Tanjung Jaya     | Jl. Bunga Tanjung                        | Pembesaran                |
| 20 | Keluarga Bunga Tanjung | Jl. Bunga Tanjung                        | Pembesaran                |
| 21 | Pancasila Mandiri      | Jl. Bukit Datuk Lama                     | Pembesaran                |
| 22 | Bintang Merdeka        | Jl. Balik Papan Perum. Pertamina         | Pembesaran                |
| 23 | Mina Karya             | Jl. BBI                                  | Pembesaran                |
| 24 | Gema                   | Jl. BBI                                  | Pembesaran                |
| 25 | Mina Harapan Baru      | Jl. Harapan Baru                         | Pembesaran                |
| 26 | Bagan Lestari          | Jl. Hidayah                              | Pembesaran                |
| 27 | Pemuda Pancasila       | Jl. Perumnas BBI                         | Pembesaran                |
| 28 | UPR Sejahtera Bersama  | Jl. BBI                                  | Pembenihan                |
| 29 | Sitolong Nadangol      | Jl. Soekarno Hatta                       | Pembesaran                |
| 30 | Nila Merah             | Jl. Baru                                 | Pembesaran                |
| 31 | Mawar                  | Jl. Sukaramai                            | Pembenihan dan Pembesaran |
| 32 | Camar Darat            | Jl. Bukit Abas                           | Pembesaran                |
| 33 | Kayu Kapur Makmur      | Jl. Soekarno Hatta Kel. Bukit Kayu Kapur | Pembesaran                |
| 34 | Tunas Pesisir          | Jl. Abdul Aziz Geniot                    | Pembesaran                |
| 35 | Geniut Bersatu         | Jl. Abdul Aziz Geniot                    | Pembesaran                |
| 36 | Maju Bersama           | Jl. Abdul Aziz Geniot                    | Pembesaran                |
| 37 | Camar Laut             | Jl. Abdul Aziz Geniot                    | Pembesaran                |
| 38 | Windu Jaya             | Jl. Abdul Aziz Geniot                    | Pembesaran                |
| 39 | Makmur Sejahtera       | Jl. Makmur                               | Pembesaran                |
| 40 | Sepakat Jaya           | Jl. Kaplingan                            | Pembesaran                |
| 41 | Jumbo Power            | Jl. Sepakat Kel. Gurun Panjang           | Pembesaran                |
| 42 | Amanah Jaya            | Jl. Utama Kel. Kampung Baru              | Pembesaran                |
| 43 | Cinta Laut Dumai       | Jl. Nelayan Ujung Kel. Pangkalan Sesai   | Pembesaran                |
| 44 | Anak Laut Dumai        | Jl. Nelayan Ujung Kel. Pangkalan Sesai   | Pembesaran                |
| 45 | Pemuda Punak           | Jl. Punak, Kel. Purnama                  | Pembesaran                |
| 46 | Berkah Jaya            | Jl. Tanjung Sari Gg. Tanjung Mulia       | Pembesaran                |



| No | Nama kelompok Usaha                            | Alamat   | Bidang Usaha |
|----|--|--|--------------|
| 47 | Kreatif  | Jl. Kaharuddin Nasution No.123<br>Gg. Nusa Indah     | Pembesaran   |
| 48 | Mundam Berbakti                                | Jl. Muslim RT.04 Kel. Mundam                         | Pembesaran   |
| 49 | Mina Jaya                                      | Jl. Nakula 1 Bunga Tanjung<br>RT.28 Kel. Bukit Datuk | Pembesaran   |
| 50 | Koperasi Jasa Berkah Mulia<br>Jaya             | Jl. Putra Bumi                                       | Pembesaran   |
| 51 | Latif Barokah                                  | Jl. Sungai Teras                                     | Pembesaran   |
| 52 | Koperasi Jasa Mandiri Jaya<br>Lestari          | Jl. Raya PU RT.021 Kel. Basilam<br>Baru              | Pembesaran   |
| 53 | Koperasi Produsen<br>Perjuangan Jaya Sejahtera | Jl. M. Sholeh  | Pembesaran   |
| 54 | Mekar Tunggal                                  | Jl. Adi Putra Tianjung                               | Pembesaran   |
| 55 | Sumber Rizqi Perwira                           | Jl. Perwira Gg. Baru                                 | Pembesaran   |

### 3.2.3 Angka Konsumsi Ikan

Angka konsumsi ikan adalah jumlah kilogram ikan yang dikonsumsi oleh masyarakat selama satu tahun dalam bentuk konversi setara konsumsi ikan utuh segar. Ada beberapa manfaat yang didapat dari angka konsumsi ikan, yaitu (1) menggambarkan kebutuhan ikan per jenis di masing-masing wilayah, (2) mengetahui pola konsumsi masyarakat dan analisis preferensi konsumen di suatu daerah, dan (3) mengetahui sumbangan ikan terhadap konsumsi pangan khususnya pangan hewani.

Secara umum capaian sasaran ini telah dicapai dengan sangat baik, yaitu dengan persentase melebihi 100%. Capaian indikator konsumsi ikan kilogram per kapita per tahun Kota Dumai Tahun 2022 adalah sebesar 45.66. Jika dibandingkan dengan tahun sebelumnya, terjadi kenaikan angka konsumsi ikan pada masyarakat Kota Dumai (Tabel 9). Kenaikan angka konsumsi ikan ini tidak lepas dari gencarnya kampanye Gemarikan oleh Dinas Perikanan Kota Dumai yang didukung penuh oleh pemerintah Kota Dumai. Hal ini dilakukan guna meningkatkan kesadaran masyarakat untuk mengkonsumsi ikan dalam rangka peningkatan status gizi masyarakat untuk membentuk bangsa yang sehat, kuat dan cerdas.

Ikan sangat baik bagi tubuh manusia karena mengandung zat-zat yang dibutuhkan oleh tubuh, seperti protein, mineral, asam amino dan zat gizi baik lainnya. Jika dilihat dari sasaran strategis, Dinas Perikanan Kota Dumai optimis untuk setiap tahun kedepannya akan terjadi peningkatan signifikan terhadap angka konsumsi ikan Kota Dumai.

### **3.3 Akuntabilitas Keuangan**

Dari hasil laporan monitoring dan evaluasi triwulan IV tahun 2022 terhadap program rencana kerja Dinas Perikanan Kota Dumai Tahun Anggaran 2022, realisasi anggaran yang digunakan untuk mencapai sasaran strategis sebesar Rp. 2,508,952,326 (*dua milyar lima ratus delapan juta sembilan ratus lima puluh dua ribu tiga ratus dua puluh enam rupiah*) atau sebesar 96.60% dari total anggaran.

Rata-rata capaian kinerja untuk semua sasaran strategis Dinas Perikanan Kota Dumai mencapai 105.48%. Sementara total realisasi anggaran adalah sebesar 96.60% (Tabel 14). Jika dibandingkan antara kinerja dan keuangan, maka telah tercapai efektivitas dan efisiensi serta penghematan sebesar 8.88% sesuai dengan prioritas Dinas Perikanan Kota Dumai.

Selain program dan kegiatan untuk mencapai sasaran strategis, Dinas Perikanan Kota Dumai juga melaksanakan program kegiatan rutin untuk menunjang pelaksanaan tugas pokok dan fungsi Dinas Perikanan Kota Dumai, dengan total anggaran Rp. 5,279,932,245 (*lima milyar dua ratus tujuh puluh sembilan juta sembilan ratus tiga puluh dua ribu dua ratus empat puluh lima rupiah*) dan terealisasi sebesar Rp. 4,927,587,824 (*empat milyar sembilan ratus dua puluh tujuh juta lima ratus delapan puluh tujuh ribu delapan ratus dua puluh empat rupiah*) atau sebesar 93.33%. Dinas Perikanan telah melaksanakan 4 Program dengan 11 Kegiatan dan 24 Subkegiatan. Untuk realisasi anggaran kegiatan Dinas Perikanan Kota Dumai secara rinci dapat dilihat pada Tabel 14. Sumber pembiayaan berasal dari Anggaran Pendapatan dan Belanja Daerah (APBD) Kota Dumai Tahun 2022.

Tabel 14. Realisasi Anggaran yang Digunakan untuk Mencapai Sasaran Strategis Dinas Perikanan Kota Dumai Tahun 2022

| No                    | Sasaran Strategis                                    | Indikator Kinerja              | Satuan            | 2022   |           |            | Program                                  | Keuangan (Rp)        |               |            |
|-----------------------|--|--------------------------------|-------------------|--------|-----------|------------|--|----------------------|---------------|------------|
|                       |  |                                |                   | Target | Realisasi | Persentase |  | Pagu                 | Realisasi     | Persentase |
| 1                     | Meningkatnya produksi perikanan tangkap dan budidaya | produksi perikanan tangkap     | ton               | 706    | 776.58    | 110%       | Pengelolaan Perikanan Tangkap            | 1.160.166.000        | 1.090.129.500 | 93.96%     |
|                       |  | cakupan bina kelompok nelayan  | kelompok          | 18     | 18        | 100%       |  |                      |               |            |
|                       |  | produksi perikanan budidaya    | ton               | 288    | 312.99    | 108.68%    | Pengelolaan Perikanan Budidaya           | 1.361.990.000        | 1.343.828.176 | 98.67%     |
|                       |  | cakupan bina kelompok budidaya | kelompok          | 31     | 31        | 100%       |  |                      |               |            |
| 2                     | Pencapaian target nilai konsumsi ikan                | angka konsumsi ikan            | kg/ kapita/ tahun | 42     | 45.66     | 108.71%    | Pengolahan dan Pemasaran Hasil Perikanan | 75.000.000           | 74.994.650    | 99.99%     |
| <b>Total Anggaran</b> |  |                                |                   |        |           |            | <b>2,597,156,000</b>                     | <b>2,508,952,326</b> | <b>96.60%</b> |            |

Sumber: Dinas Perikanan Kota Dumai (2022)

Tabel 15. Realisasi Anggaran Dinas Perikanan Kota Dumai Tahun 2022

| No | Sasaran RKPD | Program/Kegiatan  | Indikator Kinerja Program (outcome)/ Kegiatan (output)                  | Target kinerja dan anggaran berjalan tahun 2022 yang dievaluasi |                      | Realisasi Kinerja Sampai Dengan Triwulan |                    |          |                      |     |                      |    |                      | Realisasi Capaian Kinerja dan Anggaran RKPD yang dievaluasi (2022) |                      | Tingkat Capaian Kinerja dan Realisasi Anggaran RKPD Tahun 2022 (%) |                |    |    |    |    |
|----|--------------|---|---|---|----------------------|--|--------------------|----------|----------------------|-----|----------------------|----|----------------------|--|----------------------|--|----------------|----|----|----|----|
|    |              |   |   |   |                      | I  |                    | II       |                      | III |                      | IV |                      |  |                      |  |                | 10 |    | 11 |    |
|    |              |   |   |   |                      | K  | Rp                 | K        | Rp                   | K   | Rp                   | K  | Rp                   |  |                      |  |                | K  | Rp | K  | Rp |
|    |              | <b>PROGRAM PENUNJANG URUSAN PEMERINTAHAN DAERAH KABUPATEN/KOTA</b>                    |   |   | <b>5,279,932,245</b> |  | <b>879,990,782</b> | <b>-</b> | <b>1,215,519,318</b> |     | <b>1,154,894,223</b> |    | <b>1,426,886,621</b> |  | <b>4,927,587,824</b> |  | <b>93.33 %</b> |    |    |    |    |
|    |              | Perencanaan, Penganggaran, dan Evaluasi Kinerja Perangkat Daerah                      |   |   | 45,600,000           |  | -                  |          | 10,300,000           |     | 3,160,000            |    | 32,100,000           |  | 45,560,000           |  | 99.91 %        |    |    |    |    |
|    |              | Koordinasi dan Penyusunan Laporan Capaian Kinerja dan Ikhtisar Realisasi Kinerja SKPD | Terbayarnya honorarium pejabat pemeriksaan hasil pekerjaan (anggota)    | 6 ob  | 45,600,000           | -  | -                  | 3        | 10,300,000           | -   | 3,160,000            | 3  | 32,100,000           | 6  | 45,560,000           | 100.00 %   | 99.91 %        |    |    |    |    |
|    |              |   | Terbayarnya honorarium pejabat pemeriksaan hasil pekerjaan (ketua)      | 6 ob  |                      | -  | -                  | 3        |                      | -   | 3                    | 6  |                      | 100.00 %   |                      |  |                |    |    |    |    |
|    |              |   | Terbayarnya honorarium pejabat pemeriksaan hasil pekerjaan (sekretaris) | 6 ob  |                      | -  | -                  | 3        |                      | -   | 3                    | 6  |                      | 100.00 %   |                      |  |                |    |    |    |    |
|    |              |   | Terbayarnya honorarium pejabat pengadaan                                | 6 ob  |                      | -  | -                  | -        |                      | 6   |                      | 6  |                      | 100.00 %   |                      |  |                |    |    |    |    |
|    |              |   | Terlaksananya dokumen capaian kinerja                                   | 8 Dokumen   |                      | -  | -                  | 4        |                      | 1   | 3                    | 8  |                      | 100.00 %   |                      |  |                |    |    |    |    |
|    |              | <b>Administrasi Keuangan Perangkat Daerah</b>   |   |   | <b>3,268,602,255</b> |  | <b>583,562,328</b> |          | <b>855,320,229</b>   |     | <b>775,355,928</b>   |    | <b>766,908,375</b>   |  | <b>2,981,146,860</b> |  | <b>91.21 %</b> |    |    |    |    |
|    |              | Penyediaan Gaji dan Tunjangan ASN   | Terbayarnya Gaji dan Tunjangan ASN                                      | 14 bulan  | 3,268,602,255        | 3  | 583,562,328        | 5        | 855,320,229          | 3   | 775,355,928          | 3  | 766,908,375          | 14   | 2,981,146,860        | 100.00 %   | 91.21 %        |    |    |    |    |
|    |              | <b>Administrasi Barang Milik Daerah pada Perangkat Daerah</b>                         |   |   | <b>34,000,000</b>    |  | <b>7,120,000</b>   |          | <b>-</b>             |     | <b>5,160,000</b>     |    | <b>21,670,000</b>    |  | <b>33,950,000</b>    |  | <b>99.85 %</b> |    |    |    |    |
|    |              | Penyusunan Perencanaan  | Terlaksananya pendataan dan pengamanan BMD                              | 100 %   | 34,000,000           | 40                                       | 7,120,000          | -        | -                    | 20  | 5,160,000            | 40 | 21,670,000           | 100  | 33,950,000           | 100.00 %   | 99.85 %        |    |    |    |    |

| No | Sasaran RKP | Program/Kegiatan  | Indikator Kinerja Program (outcome)/ Kegiatan (output)                | Target kinerja dan anggaran berjalan tahun 2022 yang dievaluasi |                      | Realisasi Kinerja Sampai Dengan Triwulan |                    |    |                    |     |                    |     |                    | Realisasi Capaian Kinerja dan Anggaran RKP yang dievaluasi (2022) |                      | Tingkat Capaian Kinerja dan Realisasi Anggaran RKP Tahun 2022 (%) |          |                |                |    |    |
|----|-------------|---|---|---|----------------------|--|--------------------|----|--------------------|-----|--------------------|-----|--------------------|---|----------------------|---|----------|----------------|----------------|----|----|
|    |             |   |   |   |                      | I  |                    | II |                    | III |                    | IV  |                    |   |                      |   |          | 10             |                | 11 |    |
|    |             |   |   |   |                      | 5  |                    | 6  |                    | 7   |                    | 8   |                    |   |                      |   |          | 9              |                | 10 |    |
|    |             |   |   | K   | Rp                   | K  | Rp                 | K  | Rp                 | K   | Rp                 | K   | Rp                 | K   | Rp                   | K   | Rp       |                |                |    |    |
|    |             | Kebutuhan Barang Milik Daerah SKPD  |   |   |                      |  |                    |    |                    |     |                    |     |                    |   |                      |   |          |                |                |    |    |
|    |             | <b>Administrasi Umum Perangkat Daerah</b>                                 |   |   | <b>400,900,000</b>   |  | <b>73,907,274</b>  |    | <b>71,937,451</b>  |     | <b>18,000,183</b>  |     | <b>232,423,910</b> |   | <b>396,268,818</b>   |   |          | <b>98.84 %</b> |                |    |    |
|    |             | Penyediaan Komponen Instalasi Listrik/Penerangan Bangunan Kantor          | Tersedianya peralatan listrik pada 4 unit kerja                       | 12 bulan  | 5,500,000            | 3  | 1,400,000          | 3  | 1,000,000          | -   |                    | 6   | 3,100,000          | 12  | 5,500,000            | 100.00 %  | 100.00 % |                |                |    |    |
|    |             | Penyediaan Peralatan dan Perlengkapan Kantor                              | Pengadaan Personal Komputer   | 12 bulan  | 166,000,000          | 3  | 4,978,700          | 3  | 34,340,000         | 3   | 9,400,000          | 3.0 | 112,749,700        | 12  | 161,468,400          | 100.00 %  | 97.27 %  |                |                |    |    |
|    |             | Penyediaan Bahan Logistik Kantor  | Tersedianya Makan minum pada 4 Unit Kerja                             | 12 bulan  | 14,500,000           | 3  | 3,800,000          | 3  | 1,800,000          | 3   | 2,700,000          | 3   | 6,200,000          | 12  | 14,500,000           | 100.00 %  | 100.00 % |                |                |    |    |
|    |             | Penyediaan Barang Cetak dan Penggandaan                                   | Terpenuhi barang cetak dan penggandaan                                | 12 bulan  | 10,500,000           | 3  | 2,500,000          | 5  | 3,692,100          | -   |                    | 4   | 4,285,900          | 12  | 10,478,000           | 100.00 %  | 99.79 %  |                |                |    |    |
|    |             | Penyediaan Bahan Bacaan dan Peraturan Perundang-undangan                  | Jumlah Buku, Jurnal dan bahan bacaan lainnya yang dibutuhkan          | 12 bulan  | 4,400,000            | 3  | 720,000            | 3  | 1,440,000          | 3   | 1,080,000          | 3   | 1,160,000          | 12  | 4,400,000            | 100.00 %  | 100.00 % |                |                |    |    |
|    |             | Penyelenggaraan Rapat Koordinasi dan Konsultasi SKPD                      | Terlaksananya perjalanan dinas ibukota negara dan ibukota provinsi    | 182 oh  | 200,000,000          | 75                                       | 60,508,574         | 50 | 29,665,351         | 3   | 4,820,183          | 54  | 104,928,310        | 182   | 199,922,418          | 100.00 %  | 99.96 %  |                |                |    |    |
|    |             |   | Terlaksananya perjalanan dinas ke ibu kota kabupaten/ kota lainnya    | 12 oh   |                      |  |                    |    |                    |     |                    |     |                    |   |                      | 6   |          | 2              | -              | 4  | 12 |
|    |             | <b>Pengadaan Barang Milik Daerah Penunjang Urusan Pemerintahan Daerah</b> |   |   | <b>67,000,000</b>    |  | <b>-</b>           |    | <b>-</b>           |     | <b>-</b>           |     | <b>50,370,000</b>  |   | <b>50,370,000</b>    |   |          | <b>75.18 %</b> |                |    |    |
|    |             | Pengadaan Kendaraan Dinas Operasional atau Lapangan                       | Jumlah Unit Kendaraan Dinas Operasional atau Lapangan yang Disediakan | 2 unit  | 67,000,000           | -  | -                  | -  | -                  | -   | -                  | 2   | 50,370,000         | 2   | 50,370,000           | 100.00 %  | 75.18 %  |                |                |    |    |
|    |             | <b>Penyediaan Jasa Penunjang Urusan Pemerintahan Daerah</b>               |   |   | <b>1,110,459,990</b> |  | <b>188,254,775</b> |    | <b>258,519,038</b> |     | <b>333,113,292</b> |     | <b>289,438,186</b> |   | <b>1,069,325,291</b> |   |          | <b>0.00 %</b>  | <b>96.30 %</b> |    |    |

| No | Sasaran RKP | Program/Kegiatan  | Indikator Kinerja Program (outcome)/ Kegiatan (output)          | Target kinerja dan anggaran berjalan tahun 2022 yang dievaluasi |                    | Realisasi Kinerja Sampai Dengan Triwulan |                   |     |                   |     |                   |     |                   | Realisasi Capaian Kinerja dan Anggaran RKP yang dievaluasi (2022) |                    | Tingkat Capaian Kinerja dan Realisasi Anggaran RKP Tahun 2022 (%) |                |    |  |    |  |
|----|-------------|---|---|---|--------------------|--|-------------------|-----|-------------------|-----|-------------------|-----|-------------------|---|--------------------|---|----------------|----|--|----|--|
|    |             |   |   |   |                    | I  |                   | II  |                   | III |                   | IV  |                   |   |                    |   |                | 10 |  | 11 |  |
|    |             |   |   |   |                    | 5  |                   | 6   |                   | 7   |                   | 8   |                   |   |                    |   |                | 9  |  |    |  |
|    |             |   |   | K   | Rp                 | K  | Rp                | K   | Rp                | K   | Rp                | K   | Rp                | K   | Rp                 | K   | Rp             |    |  |    |  |
|    |             | Penyediaan Jasa Surat Menyurat  | Terlaksananya administrasi surat menyurat                       | 1,000 surat   | 1,170,000          | 415                                      | 200,000           | 255 | 290,000           | -   | -                 | 330 | 680,000           | 1,000   | 1,170,000          | 100.00 %  | 100.00 %       |    |  |    |  |
|    |             | Penyediaan Jasa Komunikasi, Sumber Daya Air dan Listrik   | Tersedianya jasa komunikasi, sumber daya air dan listrik        | 12 bulan  | 186,289,990        | 3  | 39,254,775        | 3   | 37,229,038        | 3   | 40,434,292        | 3   | 47,201,674        | 12  | 164,119,779        | 100.00 %  | 88.10 %        |    |  |    |  |
|    |             | Penyediaan Jasa Pelayanan Umum Kantor   | Terbayarnya Petugas Jasa Petugas Keamanan                       | 60 ob   | 923,000,000        | 15                                       | 148,800,000       | 15  | 221,000,000       | 15  | 292,679,000       | 15  | 241,556,512       | 60  | 904,035,512        | 100.00 %  | 97.95 %        |    |  |    |  |
|    |             |   | Terbayarnya Petugas Kebersihan Kantor                           | 36 ob   |                    | 9  |                   | 9   |                   | 9   |                   | 9   |                   | 36  |                    | 100.00 %  |                |    |  |    |  |
|    |             |   | Terbayarnya Petugas supir                                       | 36 ob   |                    | 9  |                   | 9   |                   | 5   |                   | 3   |                   | 26  |                    | 72.22 %   |                |    |  |    |  |
|    |             |   | Terbayarnya tenaga pelayanan administrasi perkantoran           | 216 ob  |                    | 54                                       |                   | 54  |                   | 54  |                   | 54  |                   | 216   |                    | 100.00 %  |                |    |  |    |  |
|    |             |   | Terbayarnya tenaga Penyuluhan atau Pendampingan                 | 108 ob  |                    | 27                                       |                   | 27  |                   | 27  |                   | 27  |                   | 108   |                    | 100.00 %  |                |    |  |    |  |
|    |             |   | Terbayarnya tenaga Petugas Pembenihan dan Pemeliharaan Ikan BBI | 84 ob   |                    | 21                                       |                   | 21  |                   | 21  |                   | 21  |                   | 84  |                    | 100.00 %  |                |    |  |    |  |
|    |             | <b>Pemeliharaan Barang Milik Daerah Penunjang Urusan Pemerintahan Daerah</b>                                    |   |   | <b>353,370,000</b> |  | <b>27,146,405</b> |     | <b>19,442,600</b> |     | <b>20,104,820</b> |     | <b>84,346,150</b> |   | <b>350,966,855</b> |   | <b>99.32 %</b> |    |  |    |  |
|    |             | Penyediaan Jasa Pemeliharaan, Biaya Pemeliharaan, Pajak dan Perizinan Kendaraan Dinas Operasional atau Lapangan | Terbayarnya izin kendaraan dinas                                | 9 unit  | 140,270,000        | 3  | 25,316,405        | 2   | 19,442,600        | 2   | 19,662,820        | 2   | 73,533,750        | 9   | 137,955,575        | 100.00 %  | 98.35 %        |    |  |    |  |
|    |             |   | Terlaksananya pengadaan suku cadang kendaraan Dinas             | 9 unit  |                    | 3  |                   | 2   |                   | 1   |                   | 3   |                   | 9   |                    | 100.00 %  |                |    |  |    |  |
|    |             |   | Terlaksananya service kendaraan dinas                           | 9 unit  |                    | 2  |                   | 3   |                   | 2   |                   | 2   |                   | 9   |                    | 100.00 %  |                |    |  |    |  |
|    |             |   | Terpeliharanya jumlah unit kendaraan dinas                      | 9 unit  |                    | 3  |                   | 2   |                   | 2   |                   | 2   |                   | 9   |                    | 100.00 %  |                |    |  |    |  |

| No | Sasaran RKP | Program/Kegiatan  | Indikator Kinerja Program (outcome)/ Kegiatan (output)  | Target kinerja dan anggaran berjalan tahun 2022 yang dievaluasi |          | Realisasi Kinerja Sampai Dengan Triwulan |             |       |    |      |            |     |             | Realisasi Capaian Kinerja dan Anggaran RKP yang dievaluasi (2022) |             | Tingkat Capaian Kinerja dan Realisasi Anggaran RKP Tahun 2022 (%) |                |          |
|----|-------------|---|---|---|----------|--|-------------|-------|----|------|------------|-----|-------------|---|-------------|---|----------------|----------|
|    |             |   |   | 5   |          | 6  |             | 7     |    | 8    |            | 9   |             | 10  |             | 11  |                |          |
|    |             |   |   | K   | Rp       | K  | Rp          | K     | Rp | K    | Rp         | K   | Rp          | K   | Rp          | K   | Rp             |          |
|    |             |   | Tersedianya BBM kendaraan dinas   | 2,327   | liter    | 686                                      |             | 1,000 |    | 500  |            | 141 |             | 2,327   |             | 100.00 %  |                |          |
|    |             | Pemeliharaan Peralatan dan Mesin Lainnya                                      | Terpeliharanya jumlah unit printer  | 9   | unit     | 5  | 1,830,000   | -     | -  | -    | 442,000    | 4   | 10,812,400  | 9   | 13,084,400  | 100.00 %  | 99.88 %        |          |
|    |             |   | Terpeliharanya jumlah unit ac   | 15  | unit     | 10                                       |             | -     | -  | -    |            | 5   |             | 15  |             | 100.00 %  |                |          |
|    |             |   | Terpeliharanya jumlah unit personal Komputer dan laptop   | 8   | unit     | 5  |             | -     | -  | -    |            | 3   |             | 8   |             | 100.00 %  |                |          |
|    |             |   | Terpeliharanya mesin fotocopi   | 1   | unit     | -  |             | -     | -  | 0,15 |            | 1   |             | 1   |             | 100.00 %  |                |          |
|    |             | Pemeliharaan/Rehabilitasi Gedung Kantor dan Bangunan Lainnya                  | Jumlah Gedung Kantor dan Bangunan Lainnya yang Dipelihara/Direhabilitasi                              | 1   | unit     | -  | -           | -     | -  | -    | -          | 1   | 199,926,880 | 1   | 199,926,880 | 100.00 %  | 99.96 %        |          |
|    |             | <b>PROGRAM PENGELOLAAN PERIKAMAN TANGKAP</b>                                  |   |   |          |  |             |       |    |      |            |     |             |   |             |   | <b>93.96 %</b> |          |
|    |             | <b>Pemberdayaan Nelayan Kecil dalam Daerah Kabupaten/Kota</b>                 |   |   |          |  |             |       |    |      |            |     |             |   |             |   | <b>93.96 %</b> |          |
|    |             | Pengembangan Kapasitas Nelayan Kecil  | Jumlah Nelayan Kecil yang Meningkatkan Kapasitasnya   | 60  | orang    |  | 428,350,000 |       |    |      |            | 60  | 374,719,400 | 60  | 374,719,400 | 100.00 %  | 87.48 %        |          |
|    |             | Pelaksanaan Fasilitasi Pembentukan dan Pengembangan Kelembagaan Nelayan Kecil | operasional pelaksanaan fasilitasi pembentukan dan pengembangan kelembagaan nelayan kecil             | 18  | Kelompok | -  | 31,900,000  | -     | -  | 9    | 11,250,000 | -   | 9           | 20,650,000  | 18          | 31,900,000  | 100.00 %       | 100.00 % |
|    |             | Pelaksanaan Fasilitasi Bantuan Pendanaan, Bantuan Pembiayaan, Kemitraan Usaha | Jumlah Unit Usaha yang Difasilitasi Penyaluran Bantuan Pendanaan, Bantuan Pembiayaan, Kemitraan Usaha | 7   | Kelompok | -  | 699,916,000 | -     | -  | -    | -          | 7   | 683,510,100 | 7   | 683,510,100 | 100.00 %  | 97.66 %        |          |

| No | Sasaran RKP | Program/Kegiatan  | Indikator Kinerja Program (outcome)/ Kegiatan (output)  | Target kinerja dan anggaran berjalan tahun 2022 yang dievaluasi |               | Realisasi Kinerja Sampai Dengan Triwulan |            |         |            |     |             |      |             | Realisasi Capaian Kinerja dan Anggaran RKP yang dievaluasi (2022) |               | Tingkat Capaian Kinerja dan Realisasi Anggaran RKP Tahun 2022 (%) |         |    |  |    |  |
|----|-------------|---|---|---|---------------|--|------------|---------|------------|-----|-------------|------|-------------|---|---------------|---|---------|----|--|----|--|
|    |             |   |   |   |               | I  |            | II      |            | III |             | IV   |             |   |               |   |         | 10 |  | 11 |  |
|    |             |   |   |   |               | 5  |            | 6       |            | 7   |             | 8    |             |   |               |   |         | 9  |  |    |  |
|    |             |   |   | K   | Rp            | K  | Rp         | K       | Rp         | K   | Rp          | K    | Rp          | K   | Rp            | K   | Rp      |    |  |    |  |
|    |             | <b>PROGRAM PENGELOLAAN PERIKANAN BUDIDAYA</b>   |   |   | 1,361,990,000 |  | 39,202,000 |         | 28,176,000 |     | 547,560,000 |      | 728,890,176 |   | 1,343,828,176 |   | 98.67%  |    |  |    |  |
|    |             | <b>Pemberdayaan Pembudi Daya Ikan Kecil</b>   |   |   | 500,500,000   |  |            |         |            |     |             |      | 500,500,000 |   | 500,500,000   |   | 100.00% |    |  |    |  |
|    |             | Pelaksanaan Fasilitas Bantuan Pendanaan, Bantuan Pembiayaan, Kemitraan Usaha            | Jumlah Unit Usaha yang Difasilitasi Penyaluran Bantuan Pendanaan, Bantuan Pembiayaan, Kemitraan Usaha                         | 16 kelompok   | 500,500,000   |  |            |         |            |     |             | 16   | 500,500,000 | 16  | 500,500,000   | 100.00%   | 100.00% |    |  |    |  |
|    |             | <b>Pengelolaan Pembudidayaan Ikan</b>   |   |   | 861,490,000   |  | 39,202,000 |         | 28,176,000 |     | 547,560,000 |      | 228,390,176 |   | 843,328,176   |   | 97.89%  |    |  |    |  |
|    |             | Penyediaan Prasarana Pembudidayaan Ikan dalam 1 (satu) Daerah Kabupaten/Kota            | Jumlah dokumen koordinasi penyusunan dokumen perencanaan pembangunan daerah bidang Pemerintahan (RPJPD, RPJMD dan RKP)        | 500,225 ekor  | 798,000,000   | 155,225                                  | 28,952,000 | 345,000 | 28,176,000 |     | 547,560,000 | -    | 175,437,000 | 500,225   | 780,125,000   | 100.00%   | 97.76%  |    |  |    |  |
|    |             | Pengelolaan Kesehatan Ikan dan Lingkungan Budidaya dalam 1 (satu) Daerah Kabupaten/Kota | Jumlah Hasil Ikan dan Lingkungan Budidaya dalam 1 (Satu) Daerah Kabupaten/Kota yang Teruji Melalui Pengelolaan Kesehatan Ikan | 1 dokumen   | 26,990,000    |  |            |         |            |     |             | 1.00 | 26,703,176  | 1.00  | 26,703,176    | 100.00%   | 98.94%  |    |  |    |  |
|    |             | Pembinaan dan Pemantauan Pembudidayaan Ikan di Darat                                    | Terbinanya dan Terpantainya Pembudidayaan Ikan  | 25 kelompok   | 36,500,000    | 10                                       | 10,250,000 | -       | -          |     |             | 15   | 26,250,000  | 25  | 36,500,000    | 100.00%   | 100.00% |    |  |    |  |
|    |             | <b>PROGRAM PENGOLAHAN DAN PEMASARAN HASIL PERIKANAN</b>                                 |   |   | 75,000,000    |  |            |         |            |     |             |      | 74,994,650  |   | 74,994,650    |   | 99.99%  |    |  |    |  |



| No | Sasaran RKP | Program/Kegiatan   | Indikator Kinerja Program (outcome)/ Kegiatan (output)  | Target kinerja dan anggaran berjalan tahun 2022 yang dievaluasi |               | Realisasi Kinerja Sampai Dengan Triwulan                          |    |    |    |     |    |            |               | Realisasi Capaian Kinerja dan Anggaran RKP yang dievaluasi (2022) |            | Tingkat Capaian Kinerja dan Realisasi Anggaran RKP Tahun 2022 (%) |               |    |  |    |  |
|----|-------------|--|---|---|---------------|---|----|----|----|-----|----|------------|---------------|---|------------|---|---------------|----|--|----|--|
|    |             |  |   |   |               | I   |    | II |    | III |    | IV         |               |   |            |   |               | 10 |  | 11 |  |
|    |             |  |   |   |               | 5   |    | 6  |    | 7   |    | 8          |               |   |            |   |               | 9  |  |    |  |
|    |             |  |   | K   | Rp            | K   | Rp | K  | Rp | K   | Rp | K          | Rp            | K   | Rp         | K   | Rp            |    |  |    |  |
|    |             | Penyediaan dan Penyaluran Bahan Baku Industri Pengolahan Ikan dalam 1 (satu) Daerah Kabupaten/ Kota    |   |   | 75,000,000    |   |    |    |    |     |    | 74,994,650 |               | 74,994,650  |            | 99.99 %   |               |    |  |    |  |
|    |             | Peningkatan Ketersediaan Ikan Untuk Konsumsi dan Usaha Pengolahan Dalam 1 (Satu) Daerah Kabupaten/Kota | Jumlah Peningkatan Ketersediaan Ikan untuk Konsumsi dan Usaha Pengolahan Dalam 1 (Satu) Daerah Kabupaten/Kota | 0.1 ton   | 75,000,000    | -   | -  | -  | -  | -   | -  | 0          | 74,994,650    | 0   | 74,994,650 | 100.00 %  | 99.99 %       |    |  |    |  |
|    |             |  |   |   |               | Rata-Rata Capaian Kinerja (%)                                     |    |    |    |     |    |            |               |   |            | 100.00 %  | 94.41 %       |    |  |    |  |
|    |             |  |   |   |               | Predikat Kinerja  |    |    |    |     |    |            |               |   |            | Sangat Tinggi   | Sangat Tinggi |    |  |    |  |
|    |             |  |   |   | 7,877,088,245 | TOTAL RATA-RATA CAPAIAN KINERJA DAN ANGGARAN DARI SELURUH PROGRAM |    |    |    |     |    |            | 7,436,540,150 | 100.00 %  | 94.41 %    |   |               |    |  |    |  |
|    |             |  |   |   |               | PREDIKAT KINERJA DARI SELURUH PROGRAM                             |    |    |    |     |    |            |               |   |            | Sangat Tinggi   | Sangat Tinggi |    |  |    |  |

## **BAB IV PENUTUP**

Laporan Kinerja Instansi Pemerintahan (LKj-IP) Dinas Perikanan Kota Dumai Tahun 2022 merupakan bentuk pertanggungjawaban penyelenggaraan pemerintahan. Dinas Perikanan Kota Dumai sebagai unsur Program Penunjang Urusan Kelautan dan Perikanan. Evaluasi atas pelaksanaan program dan kegiatan bermanfaat untuk mengetahui keberhasilan dan kegagalan dalam mendukung tujuan organisasi, berdasarkan hasil evaluasi Dinas Perikanan Kota Dumai untuk mencapai program yang telah ditetapkan dalam Rencana Kinerja Tahun 2022 dengan baik.

Capaian rata-rata pelaksanaan 4 program dan mencakup 11 kegiatan serta 24 sub kegiatan yang ditetapkan dengan realisasi keuangan sebesar 94,41% tergolong dalam kategori Sangat Tinggi. Capaian tersebut menunjukkan bahwa Dinas Perikanan Kota Dumai turut serta berkontribusi dalam melaksanakan kegiatan yang optimal untuk pengembangan perikanan.

Sebagai penutup, Pimpinan beserta segenap Aparatur Sipil Negara Dinas Perikanan Kota Dumai berharap Laporan Kinerja Instansi Pemerintahan Tahun 2022 dapat memenuhi kewajiban berakuntabilitas dan dapat digunakan sebagai sumber informasi dalam pengambilan keputusan perbaikan perencanaan serta pelaksanaan program dan kegiatan di masa mendatang.

L  
A  
M  
P  
I  
R  
A  
N



**PERJANJIAN KINERJA  
DINAS PERIKANAN KOTA DUMAI  
TAHUN 2022**

Dalam rangka mewujudkan manajemen pemerintahan yang efektif, transparan, dan akuntabel serta berorientasi kepada hasil, kami yang bertandatangan di bawah ini:

Nama : **MUKHLIS SUZANTRI, S.Hut. T, MT**  
Jabatan : **KEPALA DINAS PERIKANAN KOTA DUMAI**

Selanjutnya disebut ***Pihak Pertama***

Nama : **H. PAISAL, SKM, MARS**  
Jabatan : **WALIKOTA DUMAI**

Selaku atasan langsung ***Pihak Pertama***

Selanjutnya disebut ***Pihak Kedua***

***Pihak Pertama*** pada tahun 2022 ini berjanji akan mewujudkan target kinerja yang seharusnya sesuai lampiran perjanjian ini dalam rangka mencapai target kinerja jangka menengah seperti yang telah ditetapkan dalam dokumen perencanaan. Keberhasilan dan kegagalan pencapaian target kinerja tersebut menjadi tanggung jawab ***Pihak Pertama***.

***Pihak Kedua*** akan melakukan supervisi yang diperlukan serta akan melakukan evaluasi akuntabilitas terhadap capaian kinerja dari perjanjian ini dan mengambil tindakan yang diperlukan dalam rangka pemberian penghargaan dan sanksi.

Dumai, Januari 2022

PIHAK KEDUA  
**WALIKOTA**



**H. PAISAL, SKM, MARS**

PIHAK PERTAMA  
**KEPALA**



**MUKHLIS SUZANTRI, S.Hut. T, MT**

NIP. 19750313 199403 1 002

**PERJANJIAN KINERJA TAHUN 2022  
DINAS PERIKANAN KOTA DUMAI**


| No. | Sasaran Strategis  | Indikator Kinerja Sasaran      | Satuan       | Target Tahunan 2022 |
|-----|--|--------------------------------|--------------|---------------------|
| (1) | (2)  | (3)                            | (4)          | (5)                 |
| 1   | Meningkatnya produksi perikanan tangkap sebesar 3.897 ton dan budidaya sebesar 1.654 ton | Produksi perikanan tangkap     | Ton          | 706                 |
|     |  | Produksi perikanan budidaya    | Ton          | 288                 |
|     |  | Cakupan bina kelompok budidaya | Kelompok     | 31                  |
|     |  | Cakupan bina kelompok Nelayan  | Kelompok     | 18                  |
| 2   | Pencapaian target nilai konsumsi ikan  | Nilai konsumsi ikan            | Kg/kapita/th | 42                  |

|           |  |          |  |            |                      |
|-----------|--|----------|--|------------|----------------------|
| Sasaran 1 | : Meningkatkan produksi perikanan tangkap sebesar 3.897 ton dan budidaya sebesar 1.654 ton | <b>1</b> | <b>Program pengelolaan perikanan budidaya</b>                                | <b>Rp.</b> | <b>663.213.000</b>   |
|           |  | 1.1      | Pengelolaan Pembudidayaan Ikan   | Rp.        | 663.213.000          |
|           |  | 1.1.1    | Penyediaan Prasarana Pembudidayaan Ikan dalam 1 (satu) Daerah Kabupaten/Kota | Rp.        | 626.713.000          |
|           |  | 1.1.2    | Pembinaan dan Pemantauan Pembudidayaan Ikan di Darat                         | Rp.        | 36.500.000           |
|           |  | <b>2</b> | <b>Program pengelolaan perikanan tangkap</b>                                 | <b>Rp.</b> | <b>651.250.000</b>   |
|           |  | 2.1      | Pemberdayaan Nelayan Kecil dalam Daerah Kabupaten/Kota                       | Rp.        | 651.250.000          |
|           |  | 2.1.1    | Pelaksanaan Fasilitas Pembentukan dan Pengembangan Kelembagaan Nelayan Kecil | Rp.        | 22.900.000           |
|           |  | 2.1.2    | Pelaksanaan Fasilitas Bantuan Pendanaan, Bantuan Pembiayaan, Kemitraan Usaha | Rp.        | 628.350.000          |
|           |  |          | <b>Jumlah</b>  | <b>Rp.</b> | <b>1.314.463.000</b> |

Dumai, Januari 2022

Pihak Kedua

WALIKOTA DUMAI



**H. PAISAL, SKM, MARS**

Pihak Pertama

KEPALA



**MUKHLIS SUZANTRI, S.Hut. T. MT**  
NIP. 19750313 199403 1 002



## PERUBAHAN PERJANJIAN KINERJA DINAS PERIKANAN KOTA DUMAI TAHUN 2022

Dalam rangka mewujudkan manajemen pemerintahan yang efektif, transparan, dan akuntabel serta berorientasi kepada hasil, kami yang bertandatangan di bawah ini:

Nama : MUKHLIS SUZANTRI, S.Hut. T, MT

Jabatan : KEPALA DINAS PERIKANAN KOTA DUMAI

Selanjutnya disebut **Pihak Pertama**

Nama : H. PAISAL, SKM, MARS


Jabatan : WALIKOTA DUMAI

Selaku atasan langsung **Pihak Pertama**

Selanjutnya disebut **Pihak Kedua**

**Pihak Pertama** pada tahun 2022 ini berjanji akan mewujudkan target kinerja yang seharusnya sesuai lampiran perjanjian ini dalam rangka mencapai target kinerja jangka menengah seperti yang telah ditetapkan dalam dokumen perencanaan. Keberhasilan dan kegagalan pencapaian target kinerja tersebut menjadi tanggung jawab **Pihak Pertama**.

**Pihak Kedua** akan melakukan supervisi yang diperlukan serta akan melakukan evaluasi akuntabilitas terhadap capaian kinerja dari perjanjian ini dan mengambil tindakan yang diperlukan dalam rangka pemberian penghargaan dan sanksi.



**PERUBAHAN PERJANJIAN KINERJA  
DINAS PERIKANAN KOTA DUMAI  
TAHUN 2022**

| No. | Sasaran Strategis  | Indikator Kinerja Sasaran      | Satuan       | Target Tahunan 2022 |
|-----|--|--------------------------------|--------------|---------------------|
| (1) | (2)  | (3)                            | (4)          | (5)                 |
| 1   | Meningkatnya produksi perikanan tangkap sebesar 3.897 ton dan budidaya sebesar 1.654 ton | Produksi perikanan tangkap     | Ton          | 706                 |
|     |  | Produksi perikanan budidaya    | Ton          | 288                 |
|     |  | Cakupan bina kelompok budidaya | Kelompok     | 31                  |
|     |  | Cakupan bina kelompok Nelayan  | Kelompok     | 18                  |
| 2   | Pencapaian target nilai konsumsi ikan  | Nilai konsumsi ikan            | Kg/kapita/th | 42                  |

|            |  |       |   |                          |
|------------|--|-------|---|--------------------------|
| Sasaran 1: | Meningkatnya produksi perikanan tangkap sebesar 3.897 ton dan budidaya sebesar 1.654 ton | 1     | <b>Program pengelolaan perikanan budidaya</b>   | <b>Rp. 1.361.990.000</b> |
|            |  | 1.1   | <b>Pemberdayaan Pembudi Daya Ikan Kecil</b>   | <b>Rp. 500,500,000</b>   |
|            |  | 1.1.1 | Pelaksanaan Fasilitas Bantuan Pendanaan, Bantuan Pembiayaan, Kemitraan Usaha                              | Rp. 500,500,000          |
|            |  | 1.2   | <b>Pengelolaan Pembudidayaan Ikan</b>   | <b>Rp. 861.490.000</b>   |
|            |  | 1.2.1 | Penyediaan Prasarana Pembudidayaan Ikan dalam 1 (satu) Daerah Kabupaten/Kota                              | Rp. 798.000.000          |
|            |  | 1.2.2 | Pengelolaan Kesehatan Ikan Lingkungan Budidaya dalam 1 (satu) Daerah Kabupaten/Kota                       | Rp. 26.990.000           |
|            |  | 1.2.3 | Pembinaan dan Pemantauan Pembudidayaan Ikan di Darat  | Rp. 36.500.000           |
|            |  | 2     | <b>Program pengelolaan perikanan tangkap</b>  | <b>Rp. 1.160.166.000</b> |
|            |  | 2.1   | <b>Pemberdayaan Nelayan Kecil dalam Daerah Kabupaten/Kota</b>   | <b>Rp. 1.160.166.000</b> |
|            |  | 2.1.1 | Pengembangan Kapasitas Nelayan Kecil  | Rp. 428.350.000          |
|            |  | 2.1.2 | Pelaksanaan Fasilitas Pembentukan dan Pengembangan Kelembagaan Nelayan Kecil                              | Rp. 31.900.000           |
|            |  | 2.1.3 | Pelaksanaan Fasilitas Bantuan Pendanaan, Bantuan Pembiayaan, Kemitraan Usaha                              | Rp. 699.916.000          |
|            |  | 3     | <b>Program Pengolahan dan Pemasaran Hasil Perikanan</b>   | <b>Rp. 75.000.000</b>    |
|            |  | 3.1   | <b>Penyediaan dan Penyaluran Bahan Baku Industri Pengolahan Ikan dalam 1 (satu) Daerah Kabupaten/Kota</b> | <b>Rp. 75.000.000</b>    |

3.1.1 Peningkatan Ketersediaan Ikan untuk Konsumsi dan Usaha Pengolahan dalam 1 (satu) Daerah Kabupaten/Kota Rp. 75.000.000

**Jumlah Rp. 2.597.156.000**





**RENCANA KINERJA TAHUN (RKT)  
DINAS PERIKANAN KOTA DUMAI  
TAHUN 2022**

| NO | SASARAN STRATEGIS (OPD/RENSTRA)                      | INDIKATOR KINERJA              | SATUAN        | TARGET TAHUNAN 2022 |
|----|--|--------------------------------|---------------|---------------------|
| 1  | 2  | 3                              | 4             | 5                   |
| 1  | Meningkatnya Produksi Perikanan Tangkap dan Budidaya | Produksi Perikanan Tangkap     | ton           | 706                 |
|    |  | Produksi Perikanan Budidaya    | ton           | 288                 |
|    |  | Cakupan Bina Kelompok Nelayan  | kelompok      | 18                  |
|    |  | Cakupan Bina Kelompok Budidaya | kelompok      | 31                  |
| 2  | Pencapaian target nilai konsumsi ikan                | Angka Konsumsi Ikan            | kg/kapita/thn | 42                  |
|    |  |                                |               |                     |
|    |  |                                |               |                     |



MUKHLIS SUZANTRI, S.Hut.T, MT  
NIP. 19750313 199403 1 002

**RENCANA AKSI PERJANJIAN KINERJA  
DINAS PERIKANAN KOTA DUMAI  
TAHUN 2022**

| NO | SASARAN STRATEGIS                                    | INDIKATOR KINERJA              | SATUAN        | Target |     |     |     | TARGET TAHUNAN 2022 |
|----|--|--------------------------------|---------------|--------|-----|-----|-----|---------------------|
|    |  |                                |               | TW1    | TW2 | TW3 | TW4 |                     |
| 1  | 2  | 3                              | 4             | 5      |     |     |     | 6                   |
| 1  | Meningkatnya Produksi Perikanan Tangkap dan Budidaya | Produksi Perikanan Tangkap     | ton           | 176    | 176 | 177 | 177 | 706                 |
|    |  | Produksi Perikanan Budidaya    | ton           | 72     | 72  | 72  | 72  | 288                 |
|    |  | Cakupan Bina Kelompok Nelayan  | kelompok      | 4      | 4   | 5   | 5   | 18                  |
|    |  | Cakupan Bina Kelompok Budidaya | kelompok      | 7      | 8   | 8   | 8   | 31                  |
| 2  | Pencapaian target nilai konsumsi ikan                | Angka Konsumsi Ikan            | kg/kapita/thn | 0      | 14  | 14  | 14  | 42                  |



KEPALA,

MUKHLIS SUZANTRI, S.Hut.T, MT  
NIP. 19750313 199403 1 002

**TABEL CAPAIAN PENGUKURAN KINERJA INDIKATOR SASARAN STRATEGIS  
DINAS PERIKANAN KOTA DUMAI  
TAHUN 2022**

| NO | SASARAN STRATEGIS                                    | INDIKATOR KINERJA              | SATUAN           | TARGET TAHUNAN 2022 | REALISASI TAHUNAN 2021 | REALISASI TAHUNAN 2022 | %      |
|----|--|--------------------------------|------------------|---------------------|------------------------|------------------------|--------|
| 1  | 2  | 3                              | 4                | 5                   | 7                      | 7                      | 8      |
| 1  | Meningkatnya Produksi Perikanan Tangkap dan Budidaya | Produksi Perikanan Tangkap     | ton              | 706                 | 710.57                 | 776.58                 | 110.00 |
|    |  | Produksi Perikanan Budidaya    | ton              | 288                 | 317.23                 | 312.99                 | 108.68 |
|    |  | Cakupan Bina Kelompok Nelayan  | kelompok         | 18                  | 18                     | 18                     | 100.00 |
|    |  | Cakupan Bina Kelompok Budidaya | kelompok         | 31                  | 25                     | 31                     | 100.00 |
| 2  | Pencapaian target nilai konsumsi ikan                | Nilai komsumsi ikan            | kg/perkapita/thn | 42                  | 45.21                  | 45.66                  | 108.71 |



MUKHLIS SUZANTRI, S.Hut.T, MT  
NIP. M9750313 199403 1 002

**TABEL EVALUASI PENGUKURAN KINERJA INDIKATOR SASARAN STRATEGIS  
DINAS PERIKANAN KOTA DUMAI  
TAHUN 2022**

| NO | SASARAN STRATEGIS                                    | INDIKATOR KINERJA              | SATUAN        | Target Sampai Dengan |     |     |     | Target Tahunan 2022 | Realisasi Sampai Dengan |        |        |       | Realisasi Tahunan 2022 |
|----|--|--------------------------------|---------------|----------------------|-----|-----|-----|---------------------|-------------------------|--------|--------|-------|------------------------|
|    |  |                                |               | TW1                  | TW2 | TW3 | TW4 |                     | TW1                     | TW2    | TW3    | TW4   |                        |
| 1  | Meningkatnya Produksi Perikanan Tangkap dan Budidaya | Produksi Perikanan Tangkap     | ton           | 176                  | 176 | 177 | 177 | 706                 | 263.72                  | 268.37 | 244.49 |       | 776.58                 |
|    |  | Produksi Perikanan Budidaya    | ton           | 72                   | 72  | 72  | 72  | 288                 | 87.36                   | 87.36  | 87.40  | 50.87 | 312.99                 |
|    |  | Cakupan Bina Kelompok Nelayan  | kelompok      | 4                    | 4   | 5   | 5   | 18                  | 4                       | 4      | 5      | 5     | 18                     |
|    |  | Cakupan Bina Kelompok Budidaya | kelompok      | 7                    | 8   | 8   | 8   | 31                  | 7                       | 8      | 8      | 8     | 31                     |
| 2  | Pencapaian target nilai konsumsi ikan                | Nilai komsumsi ikan            | kg/kapita/thn | 0                    | 14  | 14  | 14  | 42                  | 0                       | 0.00   | 22.60  | 23.06 | 45.66                  |



MUKHLIS SUZANTRI, S.Hut.T, MT  
NIP. 19750313 199403 1 002

**Catatan:**

- 1 Data produksi perikanan tangkap baru tercatat dan tervalidasi s.d September 2022
- 2 Data produksi perikanan budidaya tercatat dan tervalidasi s.d. November 2022